

REPUBLIQUE DE GUINEE  
Travail – Justice - Solidarité

MINISTERE DU BUDGET



**RAPPORT SUR L'EXECUTION DU  
BUDGET DE L'ETAT  
AU DEUXIEME TRIMESTRE 2025**



Chers compatriotes,

À la suite du rapport d'exécution du budget de l'État au titre du premier trimestre, j'ai l'honneur de vous présenter celui du deuxième trimestre 2025, en application de l'article 77 de la Loi Organique Relative aux lois de Finances (LORF) du 06 août 2012.

Cette disposition légale s'inspire des bonnes pratiques internationales qui recommandent d'informer régulièrement la représentation nationale, les acteurs de la société civile ainsi que les partenaires techniques et financiers de l'exécution du budget, à des fins de contrôle parlementaire et de renforcement de la transparence budgétaire.

L'exécution du budget de l'État au deuxième trimestre de l'année 2025 est essentiellement marquée par :

- l'organisation du recensement administratif à vocation d'état civil (RAVEC) pour la constitution d'un fichier électoral assaini ;
- la finalisation du projet de nouvelle constitution à travers sa remise officielle au Président de la république le 30 juin 2025 ;
- la poursuite des négociations avec les services du Fonds Monétaire International (FMI) pour l'établissement d'un programme économique et financier;
- la poursuite de l'exécution des crédits des services déconcentrés à travers la plateforme SONOYAH, pour une meilleure fluidité dans l'exécution de leurs budgets ;
- une bonne dynamique de mobilisation des recettes budgétaires avec un taux de réalisation globale de 64,36% par rapport à l'objectif annuel à fin juin ;
- la poursuite de la politique de subvention du prix des produits pétroliers ainsi que celle des produits de première nécessité pour la satisfaction de la population ;
- la poursuite de la phase de construction des infrastructures du projet minier Simandou et ses impacts sur l'économie nationale ;
- la poursuite des travaux de la notation inaugurale souveraine avec les agences de notation S&P et Fitch ;
- l'apurement des arriérés 2024 pour environ 4 659,28 Mds GNF, soit 194% de la provision annuelle fixée à 2 400 Mds GNF en Loi de finances initiale 2025 ;
- des défis de mobilisation des ressources de financement, notamment des emprunts obligataires et obligations du Trésor.

Au regard des défis socioéconomiques, la politique budgétaire poursuivie par le Gouvernement vise prioritairement les dépenses du secteur social et la poursuite des projets d'investissement en cours.

En raison des demandes sociales précieuses, d'infrastructures et des enjeux de financement de l'économie nationale, j'appelle l'ensemble des acteurs des Administrations Économiques et Financières du pays à redoubler les efforts afin d'accélérer la réalisation des nobles objectifs du Comité National du Rassemblement pour le Développement (CNRD), qui incarnent la vision de refondation économique et financière de la Guinée, impulsée par le Président de la République, Chef de l'État, Chef suprême des Armées, le Général de Corps d'Armée Mamadi DOUMBOUYA.

**Le Ministre du Budget**  
**Facinet SYLLA**

## Table des matières

A. RESUME EXECUTIF .....	4
B. SIGLES ET ABREVIATIONS .....	5
C. LISTE DES TABLEAUX.....	6
D. LISTE DES GRAPHIQUES.....	7
INTRODUCTION.....	8
I- CONTEXTE DE L'EXECUTION ANNUELLE DU BUDGET 2024.....	8
I.1- Contexte économique mondial et sous régional .....	8
I.2- Rappel des priorités et mesures pour l'exécution du budget au deuxième trimestre 2025.....	10
II- SITUATION DE LA MOBILISATION DES RECETTES BUDGETAIRES .....	11
II.1- Analyse de la mobilisation des recettes.....	11
II.2- Analyse de la mobilisation des recettes par catégorie .....	13
II.2.1- Recettes fiscales .....	13
II.2.1- Dons .....	15
II.2.2- Autres recettes .....	15
II.2.3- Analyse des recettes minières .....	18
II.3- Analyse de la réalisation des recettes par régie .....	19
II.3.1- Direction Générale des Impôts (DGI) .....	20
II.3.2- Direction Générale des Douanes (DGD) .....	22
II.3.3- Direction Générale du Trésor et de la Comptabilité Publique (DGT-CP) .....	24
II.4- Risques et perspectives sur les recettes .....	27
III- SITUATION DE L'EXECUTION DES DEPENSES BUDGETAIRES .....	28
III.1- Situation globale de l'exécution des dépenses .....	28
III.2- Situation des modifications de crédits.....	31
III.3- Analyse des dépenses par nature .....	32
III.3.1- Dépenses courantes y compris BAS .....	32
III.3.2- Dépenses d'investissement y compris BAS.....	34
III.4- Situation d'exécution des dépenses par fonction.....	37
III.5- Situation d'exécution des subventions d'électricité .....	39
III.6- Consommation d'eau et d'électricité de l'administration .....	39
III.7- Situation des dépenses adossées aux ressources des Droits de Tirages Spéciaux (DTS) .....	39
III.8- Situation d'exécution des projets et programmes sur ressources propres.....	40
III.9- Situation des restes à payer à fin juin 2025 .....	40
III.10- Situation de l'exécution des crédits des services déconcentrés à fin juin 2025.....	40
III.11- Principaux soldes et indicateurs de gestion budgétaire .....	41
IV- SOLDES BUDGETAIRES .....	42
V- OPERATIONS DE FINANCEMENT.....	42
RECOMMANDATIONS GENERALES .....	45
CONCLUSION .....	46
ANNEXES.....	47

## A. RESUME EXECUTIF

1. Le budget de l'État à fin juin 2025 s'est exécuté dans un contexte international marqué par des tensions commerciales et la montée des risques géopolitiques. En dépit de ces incertitudes, le Fonds Monétaire International (FMI) a réajusté à la hausse ses prévisions initiales de croissance pour l'année 2025, passant de 2,8% à 3,0% dans la dernière publication sur les perspectives économiques mondiales. Au niveau de l'Afrique subsaharienne, le contexte macroéconomique est caractérisé par une croissance économique résiliente estimée à 4% en 2025, portée par la demande privée et la baisse de l'inflation mais mitigée. Au niveau national, la croissance économique s'est établie autour de 5,1% au premier trimestre 2025, portée principalement par le secteur minier, mais également par une légère reprise de l'agriculture et des services. À fin décembre 2025, il est prévu une croissance économique de 7,2%.
2. Les recettes du budget de l'État, mobilisées à fin juin 2025 se chiffrent à 22 622,65 Mds GNF, soit 64,31% des prévisions de la Loi de Finances initiale (35 176,15 Mds GNF). En glissement annuel, on note un accroissement d'environ 39% du niveau de mobilisation des recettes. Les recettes encaissées proviennent des recettes fiscales pour 21 203,42 Mds GNF (94% du total), les dons pour 762,31 Mds GNF (3%) et les autres recettes pour 656,92 Mds GNF (environ 3%) ;
3. Les dépenses du budget de l'État ont été payées à hauteur à 14 000,70 Mds GNF à fin juin 2025, soit 32,21% de l'objectif annuel des dépenses fixé à 43 469,08 Mds GNF en LFI 2025. Par rapport à la même période en 2024, on note un accroissement de 55,12% du niveau de paiement des dépenses. Les dépenses payées à fin juin 2025 concernent les dépenses courantes pour 10 931,69 Mds GNF (78% du total) et les dépenses d'investissement pour 3 069,01 Mds GNF (22%) dont 2 444,73 Mds GNF sur financement extérieur. Sur la base des engagements budgétaires, il a été exécuté un montant de 19 098,13 Mds GNF, soit environ 44% des crédits annuels. Sur ce montant, 18 191,72 Mds GNF ont été pris en charge par les comptables publics, soit 95,3% des engagements budgétaires ;
4. Le solde budgétaire global s'établit à +4 430,93 Mds GNF (+1,74% du PIB) à fin juin 2025, sur un objectif annuel de -8 292,94 Mds GNF (-3,13% du PIB) ;
5. Les ressources de financement mobilisées s'établissent à 11 489,87 Mds GNF, soit un taux de réalisation de 50,73% de l'objectif annuel. Elles concernent les emprunts intérieurs dont les bons du trésor pour 3 573,48 Mds GNF ainsi que les emprunts obligataires et obligations du trésor pour 1 563,30 Mds GNF et les emprunts extérieurs pour 1 682,42 Mds GNF dont 1 039,16 Mds GNF d'emprunts projets et 643,26 Mds GNF de ressources de Droits de Tirage Spéciaux (DTS). Par ailleurs, il importe de noter que l'excédent du solde budgétaire base caisse conforte le financement à hauteur de 4 430,92 Mds GNF ;
6. Concernant les charges de financement, elles sont exécutées pour 11 067,93 Mds GNF à fin juin 2025 sur une prévision annuelle de 22 147,84 Mds GNF, soit un taux d'exécution de 48,86%. Les principales charges exécutées au cours de ce premier semestre concernent les paiements au titre de la réduction des arriérés sur les exercices antérieurs pour 4 659,28 Mds GNF, les remboursements des bons du trésor pour 4 560,95 Mds GNF, les remboursements de titres d'État pour 577,54 Mds GNF ainsi que les remboursements de la dette extérieure pour 512,15 Mds GNF. Cependant, il convient de préciser que ces opérations de financement susmentionnées n'intègrent les opérations des correspondants du Trésor qui présentent à fin juin 2025 un solde déficitaire de 953,18 Mds GNF.

## B. SIGLES ET ABREVIATIONS

ACCT	Agence Comptable Centrale du Trésor
ANAFIC	Agence Nationale de Financement des Collectivités
BCRG	Banque Centrale de la République de Guinée
C2D	Contrat de Désendettement et de Développement
CEDEAO	Communauté Économique des États de l'Afrique de l'Ouest
CFU	Contribution Foncière Unique
CNRD	Comité National de Rassemblement pour le Développement
CNT	Conseil National de la Transition
DGB	Direction Générale du Budget
DGD	Direction Générale des Douanes
DGI	Direction Générale des Impôts
DGIP	Direction Générale des Investissements Publics
DGTCP	Direction Générale du Trésor et de la Comptabilité Publique
ERAM	École Régionale des Arts et Métiers
FCE	Fonds Commun de l'Éducation
FINEX	Financement Extérieur
FMI	Fonds Monétaire International
FODECCON	Fonds de Développement des Communes de Conakry
FNDL	Fonds National de Développement Local
GNF	Franc Guinéen
IMF	Impôt Minimum Forfaitaire
LFI	Loi de Finances Initiale
LFR	Loi de Finances Rectificative
LORF	Loi Organique Relative aux Lois de Finances
MB	Ministère du Budget
MSFP 2014	Manuel de Statistique des Finances Publiques
PIB	Produit Intérieur Brut
RER	Redevance d'Entretien Routier
RGGBCP	Règlement Général sur la Gestion Budgétaire et la Comptabilité Publique
RSU	Registre Social Unifié
SGG	Secrétariat Général du Gouvernement
TCT	Taxe de Consommation Téléphonique
TDB	Tableau de Bord
TEC	Tarif Extérieur Commun
TOF-ACB	Tableau des Opérations Financières de l'Administration Centrale Budgétaire
TVA	Taxe sur la Valeur Ajoutée

## C. LISTE DES TABLEAUX

<b>TAB</b>	<b>TABLEAU 1: MOBILISATION DES RECETTES DU BUDGET DE L'ÉTAT DU DEUXIEME TRIMESTRE 2025 (MONTANT EN MDS DE GNF)</b>	12
<b>TAB</b>	<b>TABLEAU 2: MOBILISATION DES RECETTES DU BUDGET DE L'ÉTAT DU DEUXIEME TRIMESTRE 2025 (MONTANT EN MDS DE GNF)</b>	12
<b>TAB</b>	<b>TABLEAU 3: : ÉVOLUTION DES RECETTES FISCALES PAR CATEGORIE A FIN JUIN 2025 (MONTANT EN MDS GNF)</b>	13
<b>TAB</b>	<b>TABLEAU 4: ÉVOLUTION DES RECETTES FISCALES PAR CATEGORIE AU DEUXIEME TRIMESTRE 2025 (MONTANT EN MDS GNF)</b>	14
<b>TAB</b>	<b>TABLEAU 5: MOBILISATION DES DON</b>	15
<b>TAB</b>	<b>TABLEAU 6: MOBILISATION DES DON</b>	15
<b>TAB</b>	<b>TABLEAU 7: MOBILISATION DES AUTRES RECETTES AU DEUXIEME TRIMESTRE 2025 (MONTANT EN MDS GNF)</b>	17
<b>TAB</b>	<b>TABLEAU 8: MOBILISATION DES AUTRES RECETTES AU DEUXIEME TRIMESTRE 2025 (MONTANT EN MDS GNF)</b>	17
<b>TAB</b>	<b>TABLEAU 9 : REALISATION DES RECETTES MINIERES PAR MINERAI ET PAR SOCIETE A FIN JUIN 2025 (EN MDS GNF)</b>	18
<b>TAB</b>	<b>TABLEAU 10: REALISATION DES RECETTES PAR REGIES A FIN JUIN 2025 (EN MDS GNF)</b>	19
<b>TAB</b>	<b>TABLEAU 11 : SITUATION DES RECETTES COLLECTEES PAR LA DGI AU DEUXIEME TRIMESTRE 2025 (MDS GNF)</b>	21
<b>TAB</b>	<b>TABLEAU 12: RECETTES COLLECTEES PAR LA DGD AU DEUXIEME TRIMESTRE 2025 (MONTANT EN MDS GNF)</b>	23
<b>TAB</b>	<b>TABLEAU 13: RECETTES COLLECTEES PAR LA DGT-CP AU DEUXIEME TRIMESTRE 2025 (MONTANT EN MDS GNF)</b>	25
<b>TAB</b>	<b>TABLEAU 14: EXECUTION GLOBALE, EN FLUX TRIMESTRIEL, PAR GRANDE NATURE ECONOMIQUE DES DEPENSES, Y COMPRIS BAS, DU DEUXIEME TRIMESTRE 2025</b>	29
<b>TAB</b>	<b>TABLEAU 15: EXECUTION GLOBALE, EN CUMULE, PAR GRANDE NATURE ECONOMIQUE DES DEPENSES, Y COMPRIS BAS, A FIN JUIN 2025</b>	29
<b>TAB</b>	<b>TABLEAU 16: SITUATION DES MODIFICATIONS DE CREDITS A FIN JUIN 2025 (EN MDS GNF)</b>	31
<b>TAB</b>	<b>TABLEAU 17: EXECUTION DES PROJETS FINEX PAR SECTEUR ET SOUS-SECTEURS A FIN JUIN 2025 (EN MDS GNF)</b>	36
<b>TAB</b>	<b>TABLEAU 18 : EXECUTION PAR GRANDE FONCTION SUR BASE ORDONNANCEMENT DU DEUXIEME TRIMESTRE 2025 (EN MDS GNF)</b>	38
<b>TAB</b>	<b>TABLEAU 19 : SITUATION DE L'EXECUTION DES CREDITS DES SERVICES DECONCENTRES : DECONCENTRES INTERIEUR, DECONCENTRES EXTERIEURS ET PROJETS ET PROGRAMMES AU 2<sup>EME</sup> TRIMESTRE 2025 (MDS DE GNF)</b>	41
<b>TAB</b>	<b>TABLEAU 20 : SITUATION DES SERVICES DECONCENTRES DE L'EXTERIEUR</b>	41
<b>TAB</b>	<b>TABLEAU 21 : SYNTHESE DE L'EXECUTION DES PRINCIPAUX INDICATEURS BUDGETAIRES</b>	41
<b>TAB</b>	<b>TABLEAU 22: L'EVOLUTION DES ELEMENTS DE FINANCEMENT AU DEUXIEME TRIMESTRE 2025</b>	44
<b>TAB</b>	<b>TABLEAU 23: REALISATION DES RECETTES PAR NATURE ET PAR REGIE FINANCIERE AU DEUXIEME TRIMESTRE 2025</b>	48
<b>TAB</b>	<b>TABLEAU 24: EXECUTION GLOBALE DES DEPENSES HORS FINEX PAR PHASE ET PAR ADMINISTRATION A FIN JUIN 2025 (MDS DE GNF)</b>	51
<b>TAB</b>	<b>TABLEAU 25: EXECUTION GLOBALE DES DEPENSES HORS FINEX PAR ADMINISTRATION ET PAR GRANDE NATURE ECONOMIQUE (BASE ENGAGEMENT) A FIN JUIN 2025 (MDS DE GNF)</b>	53
<b>TAB</b>	<b>TABLEAU 26: EXECUTION GLOBALE DES DEPENSES HORS FINEX PAR ADMINISTRATION ET PAR GRANDE NATURE ECONOMIQUE (BASE PAIEMENT) A FIN MARS 2025 (MDS DE GNF)</b>	55
<b>TAB</b>	<b>TABLEAU 27: SITUATION DE L'EXECUTION DES SUBVENTIONS ET TRANSFERT A FIN JUIN 2025 (EN MDS GNF)</b>	57
<b>TAB</b>	<b>TABLEAU 28 : SITUATION D'EXECUTION DES PROJETS ET PROGRAMMES SUR RESSOURCES PROPRES A FIN JUIN 2025 (EN MDS DE GNF)</b>	59



## D. LISTE DES GRAPHIQUES

<b>GRAPHIQUE 1 : MOBILISATION DES RECETTES DU BUDGET GENERAL AU DEUXIEME TRIMESTRE 2025 (MONTANT EN MDS GNF) .....</b>	<b>11</b>
<b>GRAPHIQUE 2 : ÉVOLUTION DE LA MOBILISATION DES RECETTES PAR REGIE, EN GLISSEMENT ANNUEL.....</b>	<b>19</b>
<b>GRAPHIQUE 3 : COMPARAISON ENTRE LES ENGAGEMENTS ET PAIEMENTS DES DEPENSES DU PREMIER TRIMESTRE 2025 PAR TITRE EN MDS GNF .....</b>	<b>30</b>
<b>GRAPHIQUE 4 : COMPARAISON ENTRE LES ENGAGEMENTS ET PAIEMENTS DES DEPENSES A FIN JUIN 2025 PAR TITRE EN MDS GNF .....</b>	<b>30</b>
<b>GRAPHIQUE 5 : COMPARAISON DE LA PART DES GRANDES CATEGORIES (DIVISIONS) DE LA CLASSIFICATION FONCTIONNELLE DES DEPENSES DE L'ADMINISTRATION DANS LA LFI 2025 ET LES DEPENSES EXECUTEES BASE ORDONNANCEMENT .....</b>	<b>39</b>

## INTRODUCTION

Dans le cadre du suivi de l'exécution du budget de l'État et du renforcement de la transparence budgétaire, le Ministère du Budget à travers la Direction Générale du Budget, produit trimestriellement et annuellement un rapport d'exécution du budget de l'État pour rendre compte de l'exécution des autorisations parlementaires à l'organe législatif et au grand public.

Ces rapports présentent d'une part, l'analyse du contexte économique mondial, sous régional et national, les priorités et les grandes mesures du budget 2025, la poursuite des réformes fiscales et douanières, les risques et les perspectives ainsi que l'analyse des principaux indicateurs de performance de la gestion budgétaire. D'autre part, ils présentent la situation de la mobilisation des recettes, l'exécution des dépenses, des opérations de financement ainsi que la gestion de la trésorerie publique.

Le deuxième trimestre 2025 a été marqué par la poursuite de la mise en œuvre de la loi L/2024/023/CNT du 31 décembre 2024 portant Loi de Finances pour l'année 2025, promulguée par le Décret D/2024/0279/PRG/CNRD/SGG du 31 décembre 2024.

## I- CONTEXTE DE L'EXECUTION ANNUELLE DU BUDGET 2024

### I.1- Contexte économique mondial et sous régional

Sur le plan économique, le budget de l'État à fin juin 2025 s'est exécuté dans un contexte international marqué par un réajustement à la hausse des prévisions de croissance du Fonds Monétaire International (FMI) pour l'année 2025, en dépit d'un environnement toujours incertain. En effet, la croissance économique mondiale devrait s'établir à 3,0% en 2025, soit un accroissement de 0,2 point de pourcentage par rapport à la précédente édition des perspectives de l'économie mondiale. Toutefois, cette croissance reste inférieure au niveau réalisé de 3,3% en 2024 et à la moyenne de 3,7%, observée avant la pandémie de Covid-19. Ce recul global du niveau de la croissance mondiale s'explique essentiellement par :

- les tensions commerciales, notamment liées aux nouveaux tarifs américains, qui ont exacerbé l'incertitude, pesant sur la stabilité financière et ralentissant le commerce mondial ;
- l'inflation mondiale continue de baisser, mais de manière plus lente que prévu, avec des prévisions revues à la hausse pour plusieurs pays. Le taux d'inflation devrait se situer à 4,2% en 2025 ;
- la montée des risques politiques, financiers et démographiques, fragilisant les scénarios de croissance, en particulier pour les pays émergents.

Les réunions du FMI et de la Banque Mondiale ont souligné que l'économie mondiale est marquée par une incertitude persistante liée aux tensions géopolitiques, au commerce international et aux flux financiers.

Au niveau de l'Afrique subsaharienne, le contexte macroéconomique est caractérisé par une croissance économique résiliente, mais mitigée. L'Afrique Subsaharienne devrait enregistrer une croissance économique de 4,0% en 2025, portée par la demande privée et la baisse de l'inflation, avec une accélération prévue à 4,3 % en 2026-2027. Cependant, les pays fragiles et/ou à forte dépendance des ressources, pourraient croître à un rythme plus lent. Le taux médian d'inflation dans la zone, est passé de 7,1 % en 2023 à 4,5 % en 2024, avec une projection stable autour de 4,6 % sur 2025-2027.

Le déficit primaire régional devrait se réduire légèrement, passant de 0,5% du PIB en 2024 à environ 0,3% en 2025, avec des projections de surplus modéré en 2026-27.

Le service de la dette pèsera lourd : environ 3,4% du PIB en moyenne sur la période 2025-2027. Environ 20 pays sur 48 paient plus en service de la dette que pour l'éducation et la santé réunies. Le



service de la dette totale est resté autour de 50% des recettes gouvernementales en 2024, malgré des efforts de restructuration.

Selon la Banque Mondiale, les prêts nets à destination de la région sont passés de près de 38 Mds USD en moyenne sur la période de 2016 à 2019 à 18 Mds USD en 2023, tandis que le service de la dette augmente. Les conflits armés, l'instabilité politique et le changement climatique demeurent des freins structurels à la croissance économique et à la gestion des finances publiques.

## Conjoncture économique nationale

- **Sur le plan socioéconomique**

Les principaux indicateurs macroéconomiques témoignent d'une évolution globalement favorable de l'économie guinéenne à fin juin 2025, en lien notamment avec une atténuation de la pression inflationniste en glissement annuel (tableau de bord de l'économie guinéenne de juin 2025).

En effet, l'économie guinéenne comme la plupart des économies de l'Afrique subsaharienne s'est montrée résiliente au cours de ce trimestre, affichant une croissance modérée malgré la volatilité des marchés mondiaux. La croissance du PIB s'est établie autour de 5,1%, portée principalement par le secteur minier, mais également par une légère reprise de l'agriculture et des services.

Les prix à la consommation des ménages continuent de décroître, au niveau national, passant de +5,3% en avril 2024 à +2,2% à la même période en 2025. De même, l'inflation en moyenne annuelle a atteint 3,9%. Cette décélération de l'inflation s'explique en grande partie par l'effet de base et l'amélioration de certaines infrastructures routières réduisant ainsi la pression sur les prix par rapport à l'année 2024, affectée par les effets induits de l'explosion du principal dépôt d'hydrocarbure du pays.

Sur le plan sectoriel, la croissance est stimulée par la progression de la production d'électricité et des exportations des produits miniers en particulier la bauxite et l'or industriel dans le secteur secondaire. Le secteur tertiaire bénéficie, quant à lui, de la hausse du nombre de créations d'entreprises, de vols et de passagers, des immatriculations de véhicules, de la masse salariale et des effectifs civils, ainsi que de la bonne performance globale des indicateurs financiers et d'assurance. Sur le plan monétaire, on observe un accroissement de la masse monétaire (+17,5%), des avoirs extérieurs nets (+38,8%) et des avoirs intérieurs nets (+11,2%). Également, les échanges extérieurs affichent une balance commerciale excédentaire.

L'exécution du budget de l'État à fin juin 2025 est caractérisée principalement par la poursuite de la mise en œuvre des réformes liées au budget programme, la négociation d'un programme économique et financier avec le FMI, la tendance favorable de mobilisation des recettes, le faible taux de paiement des dépenses publiques, notamment des dépenses d'investissement de l'exercice courant et le renforcement de la gestion dynamique de la trésorerie.

- **Sur le plan politique**

Le contexte politique est marqué par la mise en œuvre des activités de retour à l'ordre constitutionnel, illustré par l'organisation du référendum constitutionnel prévue le 21 septembre 2025 et la préparation des prochaines échéances électorales. L'organisation du recensement administratif à vocation d'état civil (RAVEC) entre avril et juin 2025, suivi du lancement du recensement général de la population et de l'habitat (RGPH) et de la révision récente de la structure gouvernementale témoignent du déroulement en cours du chronogramme de la transition. Enfin, le projet de nouvelle constitution a été rendu public le 30 juin 2025 avec l'invitation du gouvernement à une grande vulgarisation.

## I.2- Rappel des priorités et mesures pour l'exécution du budget au deuxième trimestre 2025

Pour l'exécution du budget 2025, les principales priorités de politiques et mesures envisagées consistent à :

- porter le taux de pression fiscale au-delà de 12% ;
- maintenir l'encours de la dette à un niveau soutenable (à moins de 40% à la fin de l'exercice budgétaire 2025), tout en réduisant le stock de la dette intérieure pour libérer des financements en faveur du secteur privé.
- poursuivre les efforts de mobilisation des recettes intérieures ;
- poursuivre la digitalisation des procédures fiscales pour les déclarations et paiements des impôts et taxes via E-tax et le déploiement du Système d'Administration Fiscale en Guinée (SAFIG-2)
- rationaliser les dépenses fiscales, tout en soutenant activement la relance économique à travers des mesures en faveur des entreprises et des ménages ;
- élargir l'assiette fiscale au secteur informel ;
- poursuivre la rationalisation et la maîtrise des dépenses publiques afin de les maintenir à un niveau compatible avec les contraintes de ressources ;
- maintenir le caractère prioritaire des dépenses d'investissement public en les fixant à un minimum de 35% des dépenses totales du budget de l'État ;
- poursuivre la politique de développement des infrastructures, le pilier 3 du programme Simandou 2040, à travers l'allocation d'au moins 20% des dépenses publiques du budget de l'État au secteur des infrastructures (travaux publics, transports, habitat, énergie et télécommunications).

## II- SITUATION DE LA MOBILISATION DES RECETTES BUDGETAIRES

### II.1- Analyse de la mobilisation des recettes

Au deuxième trimestre 2025, les recettes mobilisées par les régies financières se chiffrent à 12 944,69 Mds GNF sur un objectif de la période de 11 208,52 Mds GNF, soit un taux de réalisation de **115,49%**.

Par rapport au trimestre précédent, le niveau de mobilisation des recettes est en hausse de **+33,75 %**. De même en glissement annuel, on note un accroissement de **+38,88%**.

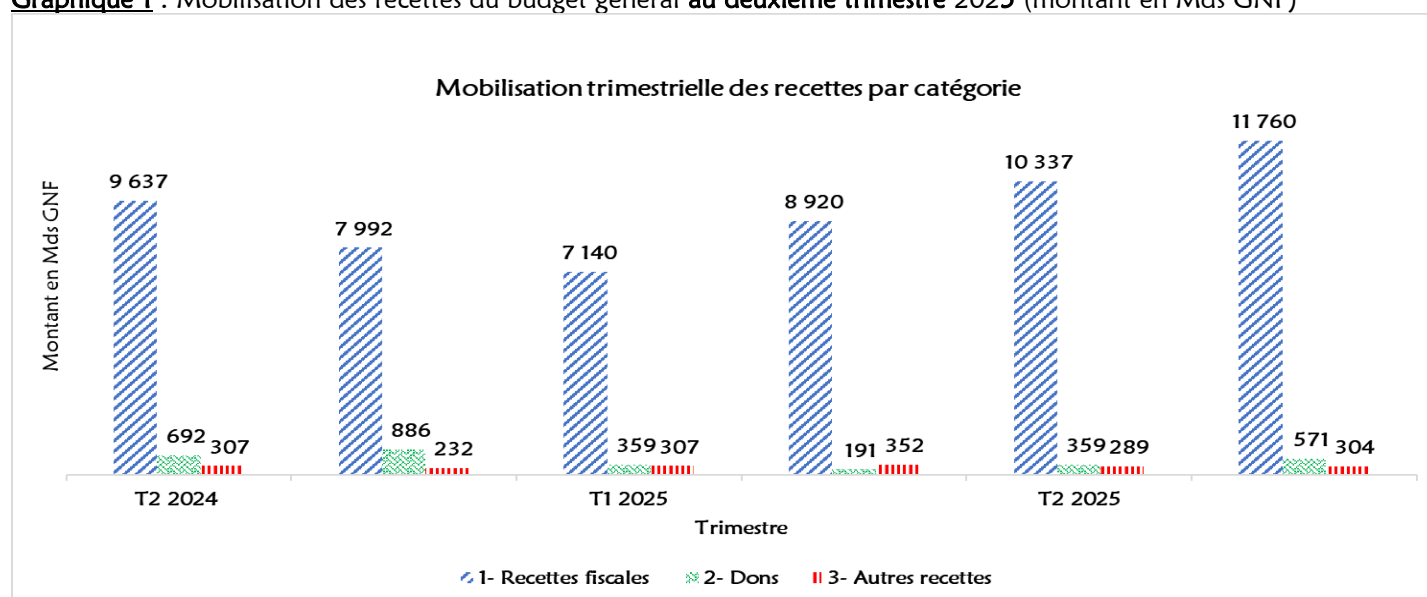
Les recettes mobilisées proviennent des recettes du budget général pour 12 635,92 Mds GNF (97,61%) et celles des Budgets d'Affectation Spéciale (BAS) pour 308,77 Mds GNF (2,39% du total).

Par catégorie, les recettes du budget général concernent les recettes fiscales à hauteur de 93,07%, les dons projets et programmes pour 4,52% et les autres recettes à hauteur de 2,41%.

En glissement annuel, on note un accroissement **+38,70%** du niveau de mobilisation des recettes du budget général en raison des performances enregistrées sur les recettes fiscales et les autres recettes avec des hausses respectives de **+47,15%** et **+30,98%**.

Le graphique ci-dessous montre la dynamique de mobilisation annuelle des recettes par catégorie.

**Graphique 1** : Mobilisation des recettes du budget général au deuxième trimestre 2025 (montant en Mds GNF)



**Source** : DGI, DGD et DGT-CP

Concernant les recettes allouées aux BAS, elles ont été mobilisées pour un montant de 308,77 Mds GNF, soit un taux de réalisation de 138,21% de l'objectif du deuxième trimestre 2025 fixé à 223,40. Mds GNF. Elles sont réparties ainsi qu'il suit :

- le Fonds National de Développement Local (FNDL) pour 106,13 Mds GNF ;
- le Fonds de Développement des Communes de Conakry (FODECCON) pour 167,25 Mds GNF ;
- le Fonds d'Investissement Minier (FIM) pour 35,38 Mds GNF.

Les recettes affectées aux BAS, enregistrent une hausse de **+44,03 %** par rapport au trimestre précédent.

Tableau 1: Mobilisation des recettes du budget de l'État du deuxième trimestre 2025 (montant en Mds de GNF)

Libellé	2T 2024			1T 2025			2T 2025			Ecart en %	
	Prév	Réal	Taux	Prév	Réal	Taux	Prév	Réal	Taux	T1 T2	2024 2025
	a	b	c=b/a	d	e	f=e/d	g	h	i=h/g	j=h/e-1	k=h/b-1
1- Recettes fiscales	9 636,58	7 991,95	82,93%	7 139,80	8 919,96	124,93%	10 337,18	11 760,32	113,77%	31,84%	47,15%
2- Dons	692,3	885,6	127,91%	359,0	191,2	53,26%	359,0	571,1	159,11%	198,76%	-35,51%
3- Autres recettes	307,34	232,45	75,63%	306,85	352,45	114,86%	288,99	304,46	105,36%	-13,61%	30,98%
A. Recettes du Budget Général (1+2+3)	10 636,23	9 109,97	85,65%	7 805,61	9 463,58	121,24%	10 985,12	12 635,92	115,03%	33,52%	38,70%
B. Recettes du Budget d'affection spéciale	262,16	211,10	80,52%	219,84	214,37	97,51%	223,40	308,77	138,21%	44,03%	46,27%
Total recettes de l'État (A+B)	10 898,39	9 321,07	85,53%	8 025,45	9 677,96	120,59%	11 208,52	12 944,69	115,49%	33,75%	38,88%

Source : DGI, DGD et DGT-CP

De manière cumulée, un montant de 22 622,65 Mds GNF est mobilisé à fin juin 2025 sur un objectif en LFI 2025 de 35 176,15 Mds GNF, soit un taux de réalisation de 64,31%. Ces recettes mobilisées concernent le budget général pour 22 099,50 Mds GNF et les BAS pour 523,14 Mds GNF.

Tableau 2: Mobilisation des recettes du budget de l'État du deuxième trimestre 2025 (montant en Mds de GNF)

NATURE	CATEGORIE	LFI 2025 (1)	Situation à fin Juin 2025			
			Prévision (2)	Réalisation (3)	Taux (3/2)	Taux (3/1)
BUDGET GENERAL	1- Recettes fiscales	30 311,05	17 476,97	20 680,28	118,33%	68,23%
	2- Dons	1 397,85	717,93	762,31	106,18%	54,53%
	3- Autres recettes	2 251,78	595,83	656,92	110,25%	29,17%
	A. Total Budget Général (1+2+3)	33 960,68	18 790,73	22 099,50	117,61%	65,07%
BUDGET D'AFFECTATION SPECIAL (BAS)	1- Recettes fiscales	1 176,14	443,24	523,14	118%	44%
	2- Dons	38,00	0,00	0,00	-	0%
	3- Autres recettes	1,33	0,00	0,00	-	0%
	B. Total BAS	1 215,47	443,24	523,14	118,03%	43,04%
BUDGET DE L'ETAT	1- Recettes fiscales	31 487,19	17 920,20	21 203,42	118%	67%
	2- Dons	1 435,85	717,93	762,31	106%	53%
	3- Autres recettes	2 253,11	595,83	656,92	110%	29%
	Total budget de l'État (A+B)	35 176,15	19 233,96	22 622,65	117,62%	64,31%

Source : DGI, DGD et DGT-CP

## II.2- Analyse de la mobilisation des recettes par catégorie

### II.2.1- Recettes fiscales

Les recettes fiscales y compris les BAS ont été mobilisées à hauteur de **12 069,09 Mds GNF** au cours du deuxième trimestre 2025 sur un objectif de la période de 10 560,58 Mds GNF, soit un taux de réalisation de 114,28% et un accroissement de +32,13% par rapport au premier trimestre 2025. En glissement annuel, ce taux d'accroissement est de +47,19%.

Elles concernent les recettes fiscales provenant du budget général pour **11 760,32 Mds GNF** dont 581,47 Mds GNF au titre des restes à recouvrer (autres comptes à recevoir - ACR) et les recettes fiscales des BAS pour **308,77 Mds GNF**.

Par catégorie de recettes, elles proviennent essentiellement des impôts sur les revenus, les bénéfices et gains en capital pour 4 154,81 Mds GNF, des impôts sur les biens et services pour 3 758,58 Mds GNF, les impôts sur le commerce extérieur et les transactions internationales pour 2 694,36 Mds GNF. Ces trois rubriques totalisent 90,20% du total des recettes fiscales hors BAS recouvrées au deuxième trimestre 2025.

De manière cumulée, à fin juin 2025, un montant de 21 203,42 Mds GNF de recettes fiscales a été mobilisé sur une prévision en Loi de Finances Initiale de 31 487,19 Mds GNF, soit un taux de réalisation de 67,34%. Par rapport à l'objectif global à fin juin 2025 fixé à 17 476,97 Mds GNF, le taux de réalisation est de 118,32%.

**Tableau 3 :** Évolution des recettes fiscales par catégorie à fin juin 2025 (montant en Mds GNF)

Libellé	LFI (1)	Situation à fin Juin 2025			
		Prévision (2)	Réalisation (3)	Taux (3/2)	Taux (3/2)
11- Impôts sur les revenus, les bénéfices et gains en capital	6 399,88	4 948,43	6 018,39	121,62%	94,04%
12- Impôts sur les salaires et la main d'œuvre	639,44	352,06	428,59	121,74%	67,02%
13- Impôts sur le patrimoine	86,01	53,00	66,04	124,60%	76,78%
14- Impôts sur les biens et services	14 059,59	6 944,98	7 678,75	110,57%	54,62%
<i>dont Redevance d'Entretien Routier (RER)</i>	<i>689,82</i>	<i>334,03</i>	<i>547,14</i>	<i>163,80%</i>	<i>79,32%</i>
15- Impôts sur le commerce extérieur et les transactions internationales	7 559,87	4 049,21	4 696,65	115,99%	62,13%
16- Autres recettes fiscales	137,16	80,97	55,72	68,81%	40,62%
Restes à Recouvrer (RAR)	1 429,09	1 048,32	1 736,15	165,61%	121,49%
<b>TOTAL RECETTES FISCALES HORS BAS</b>	<b>30 311,05</b>	<b>17 476,97</b>	<b>20 680,28</b>	<b>118,33%</b>	<b>68,23%</b>
Recettes fiscales Budget d'Affectation Spéciale	1 176,14	443,24	523,14	118,03%	44,48%
<b>TOTAL RECETTES FISCALES YC BAS</b>	<b>31 487,19</b>	<b>17 920,20</b>	<b>21 203,42</b>	<b>118,32%</b>	<b>67,34%</b>

**Source :** DGI, DGD et DGT-CP

Tableau 4: Évolution des recettes fiscales par catégorie au deuxième trimestre 2025 (montant en Mds GNF)

Libellé	T2 2024			T1 2025			T2 2025			Accroissement	
	Prév	Réal*	Taux	Prév	Réal	Taux	Prév	Réal	Taux	T1_T2	2024_2025
	a	b	c=b/a	d	e	f=e/d	g	h	i=h/g	j=h/e-1	k=h/b-1
11- Impôts sur les revenus, les bénéfices et gains en capital	3 216,17	2 815,45	87,54%	1 415,91	1 716,55	121,23%	3 532,52	4 154,81	117,62%	142,04%	47,57%
12- Impôts sur les salaires et la main d'œuvre	134,66	143,71	107%	184,23	227,13	123,29%	167,83	201,44	120,03%	-11%	40%
13- Impôts sur le patrimoine	79,83	8,38	10,50%	14,43	10,78	74,71%	38,57	45,16	117,09%	318,92%	438,90%
14- Impôts sur les biens et services	3928	3125,53	80%	3003,24	3851,47	128,24%	3844,22	4053,58	105,45%	5%	30%
dont Redevance d'Entretien Routier (RER)	255,57	240,39	94,06%	138,01	252,13	182,69%	196,02	295,00	150,49%	17,00%	22,72%
15- Impôts sur le commerce extérieur et les transactions internationales	1908,41	1899,28	100%	1687,76	1933,26	114,55%	2301,27	2694,36	117,08%	39%	42%
16- Autres recettes fiscales	56,12	16,75	29,85%	26,72	26,37	98,69%	54,25	29,50	54,38%	11,87%	76,12%
Restes à Recouvrer (RAR)	512,47	75,45	15%	807,52	1154,41	142,96%	398,51	581,47	145,91%	-50%	671%
TOTAL RECETTES FISCALES HORS BAS	9 835,66	8 084,55	82%	7 139,81	8 919,97	124,93%	10 337,17	11 760,32	113,77%	32%	45%
Recettes fiscales Budget d'Affectation Spéciale	262,16	207,93	79%	219,84	214,37	97,51%	223,4	308,77	138,21%	44%	48%
TOTAL RECETTES FISCALES y cpris BAS	10 097,82	8 292,48	82%	7 359,65	9 134,34	124,11%	10 560,57	12 069,09	114,28%	32,13%	45,54%

Source : DGI, DGD et DGT-CP



## II.2.1- Dons

Au deuxième trimestre 2025, les dons ont été mobilisés à hauteur de 571,14 Mds GNF sur un objectif trimestriel de 358,96 Mds GNF, soit 159,11%. Cette mobilisation concerne uniquement les dons projets et programmes. Comparée à l'exécution du premier trimestre 2025 de 191,17 Mds GNF, on note un accroissement de +198,76% du niveau de mobilisation des dons.

Les secteurs bénéficiaires de ces dons sont :

- les mines, industrie, eau et énergie .....43,46% ;
- le développement rural et l'environnement.....27,20% ;
- l'administration et de la décentralisation ..... 13,32% ;
- le social .....8,51% ;
- les infrastructures.....7,51%.

Par rapport à la même période en 2024, la mobilisation des dons est en baisse de 35,73%.

**Tableau 5:** Mobilisation des Dons, legs et fonds de concours au deuxième trimestre 2025 (en Mds)

Libellé	T2 2024			T1 2025			T2 2025			Ecart en %	
	Prév	Réal	Taux	Prév	Réal	Taux	Prév	Réal	Taux	T1-T2	2024/2025
	a	b	c=b/a	d	e	f=e/d	g	h	i=h/g	j=h/e-1	k=h/b-1
Dons Projets et Programmes	692,32	885,56	127,91%	349,46	191,17	54,70%	349,46	571,14	163,43%	198,76%	-35,51%
Dons Appuis Budgétaires	31,53	3,17	10,05%	9,50	0,00	0,00%	9,50	0,00	0,00%	0,00%	-100,00%
<b>TOTAL GENERAL</b>	<b>723,85</b>	<b>888,72</b>	<b>122,78%</b>	<b>358,96</b>	<b>191,17</b>	<b>53,26%</b>	<b>358,96</b>	<b>571,14</b>	<b>159,11%</b>	<b>-99,17%</b>	<b>-35,73%</b>

**Source :** DGB, DGIP-SIG

L'encaissement total des dons à fin juin 2025 s'élève à 762,31 Mds GNF sur une prévision annuelle de 1 435,85 Mds GNF, soit un taux de réalisation de 53,09%. Par rapport aux prévisions de la période fixées à 717,92 Mds GNF, ce taux est de 106,18%.

**Tableau 6:** Mobilisation des Dons, legs et fonds de concours au deuxième trimestre 2025 (en Mds)

Libellé	LFI 2025 (1)	Prévision fin juin 2025 (2)	Réalisation fin juin 2025 (3)	Taux (3/2)	Taux (3/1)
<i>Dons Projets et Programmes</i>	<i>1 397,85</i>	<i>698,93</i>	<i>762,31</i>	<i>109,07%</i>	<i>54,53%</i>
<i>Dons Appuis Budgétaires</i>	<i>38,00</i>	<i>19,00</i>	<i>0,00</i>	<i>0,00%</i>	<i>0,00%</i>
<b>TOTAL GENERAL</b>	<b>1 435,85</b>	<b>717,93</b>	<b>762,31</b>	<b>106,18%</b>	<b>53,09%</b>

**Source :** DGB, DGIP

## II.2.2- Autres recettes

Pour cette nature de recettes, la mobilisation au deuxième trimestre 2025 se chiffre à 304,46 Mds GNF sur une prévision de la période de 288,99 Mds GNF, soit un taux de réalisation de 105,36%. Toutefois, par rapport au premier trimestre 2025, on note une baisse de 17,23% du niveau de mobilisation des « autres recettes » due essentiellement à la faible réalisation des revenus de la propriété et de la vente des biens et services.

En glissement annuel, on note cependant un accroissement de 30,98% du niveau de mobilisation des « autres recettes ». Cette amélioration provient :

- de la vente de biens et services pour 104,03 Mds GNF contre 86,39 Mds GNF en 2024 ;
- des revenus de la propriété pour 142,34 Mds GNF contre 69,77 Mds GNF un an plus tôt;

- des recettes diverses pour 51,38 Mds GNF contre 43,89 Mds GNF en 2024.

Il importe de noter que les amendes, pénalités et confiscations baissent de 79,29% par rapport au niveau observé au deuxième trimestre 2024.

La situation des dividendes (revenus de la propriété) par type de société a fin juin 2025 (336,65 Mds GNF) se décompose comme suit :

**Sociétés publiques pour un montant total de 79,55 Mds GNF (23,63%) :**

- Société Guinéenne du Patrimoine Minier (SOGUIPAMI)..... 75,00 Mds GNF
- Loterie nationale de guinée (LONAGUI)..... 2,5 Mds GNF
- Société Guinéenne de Pétrole (SGP)..... 2,05 Mds GNF

**Sociétés mixtes à participation majoritaire pour un total de 196,33 Mds GNF (58,32%) :**

- Compagnie des Bauxites de Guinée (CBG)..... 142,00 Mds GNF
- Ashanti Gold de Siguiri (SAG)..... 54,33 Mds GNF

**Sociétés mixtes à participation minoritaire pour un montant total de 60,77 Mds GNF (18,05%) :**

- Chalco-Guinée..... 40,00 Mds GNF
- Société Minière de Dinguiraye (SMD)..... 14,29 Mds GNF
- Société Minière de Boké (SMB)..... 6,48 Mds GNF.

Et d'autres versements non identifiés, pour un montant total de 6,72 Mds GNF.

Ainsi, le montant total des dividendes encaissés s'élève à 476,3 Mds GNF, soit un taux de réalisation de 39,7 % des prévisions annuelles 2025 fixées à 1 198 Mds GNF.

Par ailleurs, il convient de noter qu'un montant de 7,5 Mds GNF a été affecté à la Direction Générale des Impôts au titre de l'Impôt sur le Revenu des Valeurs Mobilières (IRVM) dû à la SOGUIPAMI.

Le tableau ci-dessus présente les « autres recettes » par catégorie.

Tableau 7: Mobilisation des autres recettes au deuxième trimestre 2025 (montant en Mds GNF)

Libellé	2T 2024			1T 2025			2T 2025			Ecart en %	
	Prév	Réal	Taux	Prév	Réal	Taux	Prév	Réal	Taux	T1 T2	2024 2025
	a	b	c=b/a	d	e	f=e/d	g	h	i=h/g	j=h/e-1	k=h/b-1
31. Revenu de la propriété	243,60	69,77	28,64%	170,00	194,31	114,30%	97,10	142,34	146,60%	-26,74%	104,02%
312. Dividendes	243,60	69,77	28,64%	170,00	194,31	114,30%	97,10	142,34	146,60%	-26,74%	104,02%
32. Vente de biens et services	42,03	86,39	205,54%	113,09	121,84	107,74%	165,43	104,03	62,88%	-14,62%	20,41%
321. Ventes des établissements marchands	0,19	3,38	1778,95%	10,19	19,84	194,69%	10,20	2,63	25,78%	-86,74%	-22,17%
322. Droits et frais administratifs	41,85	83,01	198,35%	102,90	102,00	99,13%	155,23	101,39	65,32%	-0,59%	22,15%
33. Amendes, pénalités et confiscations	11,99	32,40	270,23%	0,34	0,84	245,65%	0,46	6,71	1443,25%	700,52%	-79,29%
331. Amendes, pénalités et confiscations	11,99	32,40	270,23%	0,34	0,84	245,65%	0,46	6,71	1443,25%	700,52%	-79,29%
35. Recettes diverses	9,71	43,89	452,01%	23,42	35,47	151,47%	25,99	51,38	197,73%	44,88%	17,08%
351. recettes diverses	9,71	43,89	452,01%	23,42	35,47	151,47%	25,99	51,38	197,73%	44,88%	17,08%
TOTAL GENERAL	307,34	232,5	75,63%	306,85	352,45	114,86%	288,99	304,46	105,36%	-13,61%	30,98%

Source : DGT-CP

De manière cumulée, l'exécution des « autres recettes » se situe à 656,92 Mds GNF à fin juin 2025, soit un taux de réalisation de 110,25% de l'objectif de la période se chiffrant à 595,83 Mds GNF, soit. Rapporté à l'objectif en LFI 2025 (2 253,11 Mds GNF), ce taux est de 29,16%.

Tableau 8: Mobilisation des autres recettes au deuxième trimestre 2025 (montant en Mds GNF)

LIBELLE	LFI (1)	Prévision fin juin 2025 (2)	Réalisation fin juin 2025 (3)	Taux	Taux
				(3/2)	(3/1)
31. Revenu de la propriété	1 198,50	267,10	336,65	126,04%	28,09%
312. Dividendes	1 198,50	267,10	336,65	126,04%	28,09%
32. Vente de biens et services	601,38	278,52	225,86	81,09%	37,56%
321. Ventes des établissements marchands	33,83	20,39	22,47	110,18%	66,40%
322. Droits et frais administratifs	567,55	258,13	203,40	78,80%	35,84%
33. amendes, pénalités et confiscations	128,43	0,81	7,55	936,31%	5,88%
331. Amendes, pénalités et confiscations	128,43	0,81	7,55	936,31%	5,88%
34. Autres transferts reçus	192,43	0,00	0,00	-	0,00%
35. Recettes diverses	132,35	49,40	86,85	175,80%	65,62%
351. recettes diverses	132,35	49,40	86,85	175,80%	65,62%
TOTAL GENERAL	2 253,11	595,83	656,92	110,25%	29,16%

Source : DGT-CP

## II.2.3- Analyse des recettes minières

Au deuxième trimestre 2025, un montant de 1 349,27 Mds GNF a été recouvré au titre des recettes minières contre 799,03 Mds GNF au trimestre précédent, soit un accroissement du niveau de mobilisation trimestriel de +68,86%. Cette réalisation se présente comme suit :

- Sociétés évoluant dans l'exploitation de la bauxite, au nombre de 21, pour 797,32 Mds GNF, soit 59,09% du total des recettes minières ;
- Sociétés évoluant dans l'exploitation de l'or, au nombre de 12 pour 551,94 Mds GNF, soit 40,91% du total.

À fin juin 2025, le recouvrement total des recettes minières se chiffre à 2 148,30 Mds GNF sur une prévision de 1 220,52 Mds GNF, soit 176,01%.

Comparé au niveau de recettes minières de 2 107,08 Mds en 2024, on note une hausse de 41,22 Mds GNF soit +1,96%.

**Tableau 9 :** Réalisation des recettes minières par minéral et par société à fin juin 2025 (en Mds GNF)

Tableau 9 : Réalisation des recettes minières par minier et par société à fin juin 2025 (en Mds CFA)								
N°	Désignation	2024 T2		LFI 2025	T1 2025		T2 2025	
		Prev.	Réal.		Prev.	Réal.	Prev.	Réal.
Sociétés de minerais d'or		706,53	274,65	764,68	191,17	192,42	191,17	551,94
1	SAG	263,63	66,71	306,03	76,51	48,90	76,51	133,34
2	SMD	149,80	57,64	155,15	38,79	43,80	38,79	27,44
3	GBG	18,24	8,46	18,89	4,72	11,60	4,72	10,76
4	GG EXPLORATION	35,88	17,26	37,16	9,29	15,30	9,29	21,99
5	SM MANDIANA	118,87	72,80	123,11	30,78	0,00	30,78	33,46
6	Ryda Group et Rohax International (R ET R)	0,16	0,00	0,17	0,04	33,00	0,04	0,00
7	NEW JAPAN	16,39	8,35	16,97	4,24	0,00	4,24	7,34
8	KOUROUSSA GOLD M	4,31	15,71	4,46	1,11	4,30	1,12	26,91
9	MARKET BIS GO SARLp	0,00	0,21	0,00	0,00	27,90	0,00	0,10
10	S WELLY MINING	0,00	0,00	0,00	0,00	3,97	0,00	4,91
11	PARTICULIER RSD	99,25	27,51	102,74	25,69	3,65	25,69	19,47
12	Total Société						0,00	266,24
Sociétés de minerais de bauxite		1 651,48	1 832,42	1 676,37	419,10	606,60	419,09	797,32
13	SMB	881,91	882,27	879,32	219,83	233,50	219,83	371,96
14	BEL AIR MANING	37,62	38,90	38,96	9,74	5,79	9,74	0,00
15	AGBA (SD MINING)	84,77	242,79	87,80	21,95	143,00	21,95	132,47
16	AG2BA (KANTE)	6,39	6,80	6,62	1,65	35,36	1,66	0,00
17	AG2BA GIC	0,00	0,00	0,00	0,00	0,00	0,00	38,28
18	GDM	0,00	0,00	0,00	0,00	0,00	0,00	0,00
19	SBG	3,11	0,00	3,22	0,81	0,00	0,81	0,00
20	KIMBO	8,12	2,92	8,41	2,10	0,00	2,10	0,00
21	ASHAPOURA	53,59	28,28	55,50	13,88	18,50	13,88	25,05
22	TOP G MINING	10,45	14,43	10,83	2,71	0,00	2,71	0,00
23	KUWAIT FUND FOR ARAB ECONMIC	0,00	0,00	2,60	0,65	0,00	0,65	0,00
24	KUMAIT FARABECO	2,51	0,00	0,00	0,00	0,00	0,00	0,00
25	DYNAMIQUE MINING	0,00	0,00	0,00	0,00	2,94	0,00	6,89
26	ZHICHENG MINING	0,00	0,00	0,00	0,00	3,03	0,00	15,92
27	XINYUAN MINING	0,00	0,00	0,00	0,00	0,00	0,00	2,27
28	S ELITE MINING GUINEA (EMG)	0,00	0,00	0,00	0,00	0,00	0,00	5,32
29	COBAD	22,35	25,94	23,15	5,79	21,68	5,79	23,61
30	CDM CHINE	167,01	186,25	172,98	43,24	46,01	43,25	53,76
31	CHALCOGUINEE	248,88	221,02	257,76	64,44	82,21	64,44	103,86
32	SPIC INTER INVEST	52,13	35,75	53,99	13,50	14,58	13,50	17,94
33	GAC	72,64	147,07	75,23	18,81	0,00	18,81	0,00
TOTAL GENERAL		2 358,00	2 107,10	2 441,03	610,26	799,03	610,26	1 349,30

Source : DGD, DGB

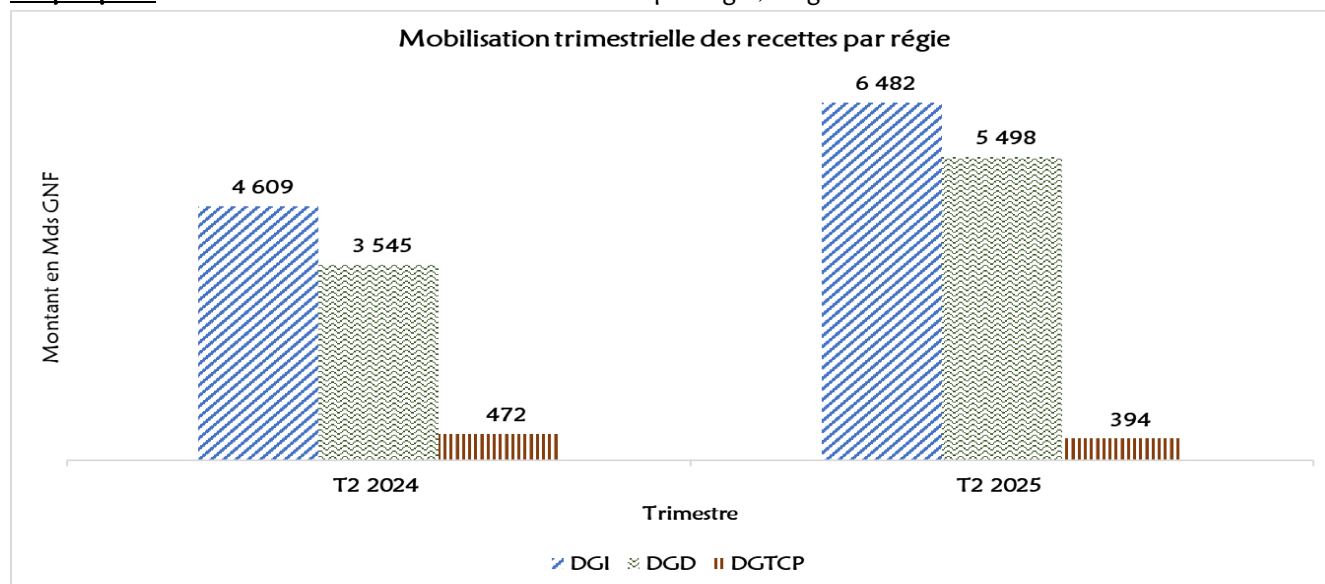
### II.3- Analyse de la réalisation des recettes par régie

Les régies financières ont mobilisé 12 373,55 Mds GNF de recettes au deuxième trimestre 2025 sur un objectif de la période de 10 849,56 Mds GNF, soit un taux de réalisation de 114,05%. Ce niveau de réalisation provient essentiellement de la Direction Générale des impôts qui contribue à hauteur de 52,39%.

A la même période en 2024, les régies de recettes avaient mobilisé 8 432,35 Mds GNF sur un objectif de 10 405,16 Mds GNF, soit un taux de réalisation de 81,04%.

Ainsi, en glissement annuel, on note une hausse de 3 941,20 Mds GNF du niveau de mobilisation des recettes, correspondant à +46,74%.

**Graphique 2** : Évolution de la mobilisation des recettes par régie, en glissement annuel



**Source** : DGI, DGD et DGT-CP

À fin juin 2025, les régies financières ont mobilisé un montant de 21 860,34 Mds GNF sur une prévision de 18 516,04 Mds GNF, soit un taux de réalisation de 118,06%. Cette réalisation se décline ainsi qu'il suit par régie financière :

- Direction Générale des Impôts (DGI) : **10 768,27 Mds GNF** de recettes fiscales mobilisées sur un objectif de 9 854,89 Mds GNF, soit **109,27%** de réalisation ;
- Direction Générale des Douanes (DGD) : **10 226,41 Mds GNF** de recettes douanières mobilisées sur un objectif de 7 648,53 Mds GNF, soit **133,70%** de réalisation ;
- Direction Générale du Trésor et de la Comptabilité Publique (DGT-CP) : **865,66 Mds GNF** de recettes administratives sur un objectif de 1 012,62 Mds GNF, soit **85,49%** de réalisation.

Par rapport aux prévisions de la LFI 2025, le taux de réalisation des recettes est d'environ 65%.

**Tableau 10**: Réalisation des recettes par régies à fin juin 2025 (en Mds GNF)

REGIE	LFI 2025 (1)	FIN JUIN 2025 (2)	TAUX (2/1)	PART
Direction Générale des Impôts	17 394,50	10 768,27	62%	49%
Direction Générale des Douanes	13 463,00	10 226,41	76%	47%
Direction Générale du Trésor et de la Comptabilité Publique	2 882,80	865,66	30%	4%
<b>TOTAL</b>	<b>33 740,30</b>	<b>21 860,34</b>	<b>65%</b>	<b>100%</b>

**Source** : DGT-CP, DGI, DGD

La DGI contribue à hauteur de 49%, la DGD apporte 47% et la DGT-CP contribue à 4%.



### II.3.1- Direction Générale des Impôts (DGI)

La Direction Générale des Impôts a recouvré au deuxième trimestre 2025 un montant de 6 482,45 Mds GNF sur une prévision trimestrielle de 6 149,32 Mds GNF, soit un taux de réalisation de 105,42%. Comparativement à la réalisation du premier trimestre (4 285,82 Mds GNF), on note un accroissement du niveau de mobilisation des recettes de 51,25% et de 40,65% par rapport à la même période en 2024. Cet effort de mobilisation des recettes provient essentiellement des Impôts sur les revenus, les bénéfices et gains en capital pour 4 154,81 Mds GNF (64,09%) et des impôts sur les biens et services pour 1 864,45 Mds GNF (28,76%).

Quant aux ressources affectées aux fonds de développement local (BAS/FNDL), elles sont mobilisées à hauteur de 106,13 Mds GNF, soit 1,64% des recettes mobilisées au cours du trimestre sous revue.

Par ailleurs, les recettes mobilisées par la DGI à fin juin 2025 se répartissent en impôts directs pour 4 476,44 Mds GNF (69,05%) et en impôts indirects pour 2 006,00 Mds GNF (30,95%).

Les impôts directs se déclinent ainsi qu'il suit :

- impôts sur les bénéfices des sociétés et autres entreprises pour 2 552,42 Mds GNF (57,02%) ;
- impôts sur les revenus des personnes physiques pour 829,44 Mds GNF (18,53%) ;
- taxes sur l'utilisation ou l'autorisation d'utiliser les biens et ou d'exercer des activités pour 772,95 Mds GNF (17,27%) ;
- impôts sur les salaires et la main d'œuvre pour 201,44 Mds GNF (4,50%) ;
- autres recettes fiscales à la charge exclusive des entreprises 75,03 Mds GNF (1,68%);
- impôts sur la propriété immobilière pour 45,16 Mds GNF (1,01%).

Quant aux impôts indirects, l'exécution est marquée spécifiquement par la TVA intérieure pour 1 332,30 Mds GNF (66,42%), la Taxe d'Accès au Réseau des Télécommunications (TARTEL) et la Taxe sur la Consommation Téléphonique (TCT) pour 421,41 Mds GNF (21,01%), les impôts sur les services déterminés pour 97,45 Mds GNF (4,86%) et les Autres comptes à recevoir pour 80,95 Mds GNF (4,04%).

Le cumul des recettes mobilisées par la DGI à fin juin se chiffrent à 10 768,27 Mds GNF sur une prévision de 9 854,59 Mds GNF, soit un taux de réalisation de 109,27%. Par rapport à la LFI 2025 (17 394,47 Mds GNF), ce taux est de 61,91%.

Le tableau ci-dessous présente le détail des recettes mobilisées par la Direction Générale des Impôts au deuxième trimestre.



**Tableau 11** : Situation des recettes collectées par la DGI au deuxième trimestre 2025 (Mds GNF)

Libellé	T2 2024			T1 2025			T2 2025			Ecart en %	
	Prév	Réal	Taux	Prév	Réal	Taux	Prév	Réal	Taux	T1_T2	2024_2025
	a	b		c	d		e	f	g	h=g/d-1	i=g/b-1
11. Impôts sur les revenus, les bénéfices et gains en capital	3 216,18	2 815,45	87,54%	1 415,91	1716,55	121,23%	3 532,52	4 154,81	117,62%	142,04%	47,57%
111. Impôts sur les revenus des personnes physiques	563,41	594,98	105,60%	558,08	669,19	119,91%	599,76	829,44	138,29%	23,95%	39,41%
112. Impôts sur les bénéfices des sociétés et autres entreprises	2260,89	1 982,19	87,67%	386,30	462,43	119,71%	2 334,60	2 552,42	109,33%	451,96%	28,77%
113 Impôts non ventilables (Taxe extraction substances Minières métaux Précieux TME)	391,88	238,28	60,80%	471,53	584,93	124,05%	598,16	772,95	129,22%	32,14%	224,39%
12. Impôts sur les salaires et la main d'œuvre	134,66	143,71	106,72%	184,23	227,13	123,28%	167,83	201,44	120,03%	-11,31%	40,17%
121. Impôts sur les salaires et la main d'œuvre	134,66	143,71	106,72%	184,23	227,13	123,28%	167,83	201,44	120,03%	-11,31%	40,17%
13. Impôts sur le patrimoine	79,83	8,38	10,50%	14,43	10,78	74,73%	38,57	45,16	117,08%	318,86%	438,87%
131. Impôts sur la propriété immobilière	79,8	8,38	10,50%	14,43	10,78	74,73%	38,57	45,16	117,08%	318,86%	438,87%
132. Impôts sur les mutations d'immeubles, de meubles, de jouissance, d'autres documents et actes	0,03	-	0,00%	0,00	0,00	-	-	-	-	-	-
14. Impôts sur les biens et services	2019,58	1501,31	74,34%	1387,59	2 25,65	160,40%	1 910,69	1 64,45	97,58%	-16,23%	24,19%
141. Impôts généraux sur les biens et services	1 521,59	1 058,78	69,58%	887,47	1 92,77	190,74%	1 307,80	1 307,03	99,94%	-22,79%	23,45%
142. Les accises	14,65	15,84	108,12%	19,71	21,65	109,88%	21,00	19,75	94,06%	-8,79%	24,69%
143. Impôts sur les services déterminés	61,98	57,86	93,35%	135,19	87,82	64,96%	141,90	99,10	69,84%	12,84%	71,28%
144. Taxes sur l'utilisation ou l'autorisation d'utiliser des biens ou d'exercer des activités	421,36	368,83	87,53%	345,22	423,40	122,65%	439,99	438,57	99,68%	3,58%	18,91%
16. Autres recettes fiscales	56,12	16,75	29,85%	26,72	26,37	98,70%	54,25	29,50	54,38%	11,88%	76,13%
161. Autres recettes fiscales à la charge exclusive des entreprises	56,12	16,75	29,85%	26,72	26,37	98,70%	54,25	29,50	54,38%	11,88%	76,13%
Restes à recouvrer (RAR)	487,24	28,85	5,92%	505,45	38,17	7,55%	387,10	80,95	20,91%	112,05%	180,59%
TOTAL DGI hors BAS	5 993,61	4 514,45	75,32%	3 34,32	4 44,64	120,10%	6 90,97	6 376,31	104,68%	50,22%	41,24%
Budget d'Affectation Spécial (BAS)	115,24	94,5	82,00%	171,25	41,18	24,04%	58,34	106,13	181,91%	157,76%	12,31%
TOTAL GENERAL DGI	6 108,85	4 608,95	75,45%	3705,57	4285,82	115,66%	6 149,32	6 482,45	105,42%	51,25%	40,65%

**Source** : DGI

### II.3.2- Direction Générale des Douanes (DGD)

Sur un objectif de recouvrement des recettes douanières de 4 210,28 Mds GNF au deuxième trimestre 2025, la DGD a mobilisé 5 497,57 Mds GNF, soit un taux de réalisation de 130,57%. Comparée au premier trimestre 2025, on note un accroissement du niveau de mobilisation des recettes douanières de 16,26%. En glissement annuel, cet accroissement est de +55,08%.

Les recettes recouvrées se déclinent comme suit par catégorie :

- impôts sur le commerce extérieur et les transactions internationales pour 2 694,36 Mds GNF (49,01%) ;
- impôts sur les biens et services pour 1 805,06 Mds GNF (32,83%) ;
- revenus sur les produits pétroliers affectés au fonds d'entretien routier pour 295,00 Mds GNF (5,37%) ;
- autres comptes à recevoir (exercice clos) pour 500,52 Mds GNF (9,10%) et ;
- ressources BAS FODECCON pour 202,63 Mds GNF (3,69%).

Il importe de noter que les droits de douanes et autres droits à l'importation et les taxes à l'exportation représentent respectivement 66,25% et 33,75% du total des impôts sur le commerce extérieur et des transactions internationales se chiffrant à 2 694,36 Mds GNF.

En outre, l'Administration des douanes a mobilisé une recette globale de 5 497,57 Mds GNF dont 5 294,93 Mds GNF de recettes budgétaires relatives au budget général et 202,63 Mds GNF au compte du BAS/FODECCON.

Les recettes globales mobilisées par produit se répartissent comme suit :

- Recettes sur produits pétroliers (y compris RER) pour 1 756,52 Mds GNF, soit 31,95% ;
- Recettes sur les produits miniers pour 1 112,06 Mds GNF, soit 20,23% ;
- Recettes sur les autres produits (y compris CTSS) pour 2 628,99 Mds GNF, soit 47,82%.

Selon l'administration, une subvention de 121,964 Mds GNF a été accordée sur les produits pétroliers au cours du deuxième trimestre 2025.

Les restes à recouvrer découlant de la contraction des émissions et des recouvrements de la période se chiffrent à 175,05 Mds GNF sur un montant total émis de 6 777,93 Mds GNF.

À fin juin 2025, les recettes totales mobilisées par la Direction Générale des Douanes s'élèvent à 10 226,41 Mds GNF sur une prévision de la période de 7 648,53 Mds GNF, soit un taux de réalisation de 133,70%. Par rapport à l'objectif annuel fixée à 13 463,03 Mds GNF en LFI 2025, ce taux est de 75,96%.

De manière globale, l'Administration des douanes a mobilisé une recette totale de 11 881,001 Mds GNF dont 10 226,406 Mds GNF de Recettes Budgétaires et 1 654,595 Mds GNF de Recettes mobilisées pour le compte d'autres Administrations : telles que la Direction Générale des Impôts (DGI), la Chambre du Commerce et Industrie, la Chambre d'Agriculture, dans le cadre de l'Intégration Économique (CEDEAO).

**Tableau 12:** Recettes collectées par la DGD au deuxième trimestre 2025 (montant en Mds GNF)

Libellé	T2 2024			T1 2025			T2 2025			Ecart en %	
	Prév	Réal	Taux	Prév	Réal	Taux	Prév	Réal	Taux	T1 T2	2024 2025
	a	b		c	d		e	f	g	h=g/d-1	i=g/b-1
14. Impôts sur les biens et services	1 636,18	1 524,22	-0,90%	1 399,84	1 506,15	-75,10%	1 732,54	2 100,06	-29,28%	22,43%	15,06%
141. Impôts généraux sur les biens et services	1 434,74	1 389,76	96,86%	1 329,85	1 353,44	101,77%	1 626,67	1 898,61	116,72%	40,28%	36,61%
14110. Taxes sur la valeur ajoutée (TVA)	1 434,74	1 389,76	96,86%	1 329,85	1 353,44	101,77%	1 626,67	1 898,61	116,72%	40,28%	36,61%
1411002. TVA à l'importation	1 388,86	1 357,85	97,77%	1 304,94	1 352,58	103,65%	1 594,76	1 882,02	118,01%	39,14%	38,60%
dont Redevance d'Entretien Routier (RER)	255,57	240,39	94,06%	138,01	252,13	182,70%	196,02	295,00	150,49%	17,00%	22,72%
1411003. TVA sur Finex	45,88	31,91	69,55%	24,91	0,86	3,44%	31,91	16,59	51,99%	1838,06%	-48,01%
142. Les accises	201,44	134,46	66,75%	69,99	152,71	218,18%	105,87	201,46	190,28%	31,92%	49,83%
14210. Droits d'accises	126,54	48,04	37,96%	43,75	40,59	92,78%	77,01	62,69	81,41%	54,44%	30,50%
14211. Taxe spécifique sur les produits pétroliers	74,89	86,41	115,38%	26,24	112,11	427,30%	28,87	138,76	480,68%	23,77%	60,59%
15. Impôts sur le commerce extérieur et les transactions internationales	1 908,41	1 899,28	99,52%	1 687,76	1 933,26	114,55%	2 301,27	2 694,36	117,08%	39,37%	41,86%
151. Droits de douanes et autres droits à l'importation	1 305,00	1 135,82	87,04%	1 220,80	1 319,38	108,08%	1 533,95	1 784,92	116,36%	35,29%	57,15%
15110. Droit fiscal à l'importation	1 021,86	870,22	85,16%	935,60	1 002,26	107,12%	1 125,05	1 402,66	124,68%	39,95%	61,18%
15111. Droit de magasinage	0,17	0,14	82,35%	0,01	0,14	1400,00%	0,17	0,13	78,79%	-7,14%	-7,14%
15112. Taxe d'entreposage	35,57	31,38	88,22%	27,68	30,29	109,41%	39,88	39,87	99,97%	31,65%	27,07%
15113. redevances de liquidation	212,60	205,22	96,53%	222,53	232,56	104,51%	323,33	286,61	88,64%	23,24%	39,66%
15114. Produit de ventes aux enchères	3,06	1,83	59,80%	1,58	3,22	203,74%	2,14	1,65	77,18%	-48,80%	-9,84%
15115. Taxe enregistrement douane	23,25	16,91	72,73%	16,96	33,20	195,82%	25,00	35,55	142,18%	7,07%	110,23%
15116. Taxes conjoncturelles de protection	7,25	6,94	95,72%	6,93	11,56	166,70%	9,37	14,73	157,20%	27,49%	112,30%
15118. Amendes et confiscations douanières	-	1,88	-	8,41	4,33	51,47%	7,40	2,12	28,65%	-51,01%	12,77%
15119. Redevances de prestation administratives	1,24	1,30	104,84%	1,10	1,82	165,69%	1,60	1,60	99,83%	-12,43%	22,80%
152. Taxes à l'exportation	603,41	763,48	126,53%	466,96	613,88	131,46%	767,32	909,43	118,52%	48,15%	19,12%
15210. Taxes à l'exportation sur les substances autres minières	601,38	761,54	126,63%	463,86	589,38	127,06%	764,38	880,40	115,18%	49,38%	15,61%
15213. Droit fiscal à la sortie	2,03	1,94	95,57%	3,09	24,50	792,21%	2,94	29,03	988,94%	18,51%	1396,64%
Autres comptes à recevoir (ex. clos)	106,95	46,60	43,57%	144,36	1 079,79	748,01%	11,41	500,52	4387,07%	-53,65%	974,07%
TOTAL RECETTES DGD (I) HORS FODECON	3 651,54	3 470,10	95,03%	3 231,95	4 519,19	139,83%	4 045,22	5 294,93	130,89%	17,17%	52,59%
BAS/FODECCON	76,98	74,83	97,21%	206,30	209,65	101,62%	165,06	202,63	122,76%	-3,35%	170,79%
TOTAL GENERAL DGD	3 728,52	3 544,93	95,08%	3 438,25	4 728,84	137,54%	4 210,28	5 497,57	130,57%	16,26%	55,08%

Source : DGD

### II.3.3- Direction Générale du Trésor et de la Comptabilité Publique (DGT-CP)

La DGT-CP a recouvré au deuxième trimestre 2025 un montant de 393,53 Mds GNF sur une prévision trimestrielle de 489,97 Mds GNF, soit un taux de réalisation de 80,32%.

Comparativement au premier trimestre de l'année 2025, les réalisations du deuxième trimestre sont en baisse de 16,65%. Cette diminution est liée essentiellement à la baisse du niveau de recouvrement des revenus de la propriété (-26,74%) et des taxes sur l'utilisation ou l'autorisation d'utiliser des biens ou d'exercer des activités (-25,45%).

Toutefois, en glissement annuel, on note un accroissement de +41,33%. Les recettes mobilisées au deuxième trimestre 2025 se déclinent comme suit :

- revenu de la propriété.....142,34 Mds GNF;
- taxes sur l'utili. ou l'autori. d'utiliser des biens.....89,12 Mds GNF ;
- vente de biens et services.....104,03 Mds GNF;
- recettes diverses..... 51,38 Mds GNF ;
- amendes, pénalités et confiscations..... 6,66 Mds GNF.

Ces encaissements se répartissent en recettes fiscales pour 89,12 Mds GNF (22,65%) et en « autres recettes » pour 304,41 Mds GNF (77,35%).

Il importe de noter que le recouvrement global de la DGT-CP est constitué de 61,87% des recettes administratives, 36,17% des dividendes et 1,96% des recettes minières.

De manière cumulée, les recettes mobilisées par la DGT-CP à fin juin 2025 se chiffrent à **865,66 Mds GNF** sur une prévision de la période de 1 012,62 Mds GNF, soit 85,49% de réalisation. Par rapport aux prévisions de la LFI 2025, ce taux est de 30,03%.

Le tableau ci-dessous présente le détail des recettes mobilisées par la Direction Générale du Trésor et de la Comptabilité Publique au 2<sup>ème</sup> trimestre 2025.

**Tableau 13:** Recettes collectées par la DGT-CP au deuxième trimestre 2025 (montant en Mds GNF)

Libellé	T2 2024			T2 2025			T2 2025			Ecart en %	
	Prév	Réal	Taux	Prév	Réal	Taux	Prév	Réal	Taux	T1_T2	2024_2025
	a	b		c	d		e	f		h=g/d-1	i=g/b-1
144. Taxes sur l'utilisation ou l'autorisation d'utiliser des biens ou d'exercer des activités	272,25	100,00	36,73%	215,85	119,74	55,47%	201,03	89,12	44,33%	-25,57%	-10,88%
114414 Ticket d'entrée	0,00	0,00	-	0,00	0,00	-	0,00	2,53	-	-	-
14417. Redevances sociétés de pêche	17,98	20,95	116,52%	58,18	30,42	52,29%	36,59	22,97	62,79%	-24,49%	9,66%
14418. Redevance comptoirs acheteurs collecteurs. (Diamant)	2,84	0,71	25,00%	3,04	1,15	37,94%	3,04	1,34	44,07%	16,15%	88,55%
144180. Redevance sur l'utilisation des eaux souterraines et superficières	0,00	0,00	-	0,00	0,00	-	0,16	0,00	0,00%	-	-
14419. Redevances exploitation minières	29,67	1,50	5,06%	51,08	29,41	57,58%	51,41	3,85	7,49%	-86,91%	156,70%
144190. Permis d'importation et d'exportation de marchandises (DDI-DDE)	36,57	46,17	126,25%	50,08	48,75	97,35%	55,85	58,43	104,61%	19,85%	26,55%
114429 Frais d'autorisation de transport	0,00	0,08	-	3,50	0,00	0,00%	3,20	0,00	0,00%	-	-100,00%
144182. Redevance superficière	0,00	0,00	-	1,17	0,00	0,00%	1,99	0,00	0,00%	-	-
144183. Redevance de chasse et faunes	0,11	0,00	0,00%	0,03	0,00	0,00%	0,03	0,00	0,00%	-	-
14422. Redevances téléphone mobile GSM	185,08	30,00	16,21%	48,75	10,00	20,51%	48,75	0,00	0,00%	-100,00%	-100,00%
14424. Frais de délivrance des agréments du tourisme et de l'hôtellerie	0,00	0,00	-	0,03	0,00	0,00%	0,03	0,00	0,00%	-	-
14425. Frais de délivrance des agréments autres activités non classées	0,00	0,60	-	0,00	0,00	-	0,00	0,00	-	-	-100,00%
3. Autres recettes	295,57	178,46	60,38%	306,80	352,39	114,86%	288,93	304,41	105,36%	-13,61%	70,58%
31. Revenu de la propriété	243,60	69,77	28,64%	170,00	194,31	114,30%	97,10	142,34	146,60%	-26,74%	104,02%
312. Dividendes	243,60	69,77	28,64%	170,00	194,31	114,30%	97,10	142,34	146,60%	-26,74%	104,02%
32. Vente de biens et services	42,04	88,62	210,80%	113,09	121,84	107,74%	165,43	104,03	62,88%	-14,62%	17,38%
321. Ventes des établissements marchands	0,19	6,71	3531,58%	10,19	19,84	194,69%	10,20	2,63	25,78%	-86,74%	-60,80%
32110. Locations d'actifs produits	0,19	0,05	26,32%	0,11	0,03	28,31%	0,10	0,06	61,21%	95,84%	17,80%
32111. Locations d'actifs non produits	0,00	6,66	-	10,08	19,81	196,44%	10,11	2,57	25,44%	-87,02%	-61,39%
32111. Redevances domaniales	0,00	6,66	-	10,08	19,81	196,44%	10,11	2,57	25,44%	-87,02%	-61,39%
322. Droits et frais administratifs	41,85	81,91	195,72%	102,90	102,00	99,13%	155,23	101,39	65,32%	-0,59%	23,79%
32211. Frais judiciaires	0,19	0,21	110,53%	0,44	0,42	95,58%	0,47	0,22	47,69%	-46,37%	7,08%
32212. Recettes Consulaires	0,00	0,03	-	0,13	0,15	119,61%	0,13	0,26	206,44%	72,59%	767,03%
3222.2 ventes de passeports	12,08	32,08	265,56%	25,05	35,78	142,83%	45,72	33,55	73,38%	-6,22%	4,58%
32214. Visa d'entrée sur le sol guinéen	9,59	6,53	68,09%	10,60	7,41	69,92%	13,58	10,30	75,86%	39,09%	57,80%
32214. Cartes de séjours étrangers résidents	0,59	0,44	74,58%	1,28	0,81	63,04%	2,30	0,90	39,30%	11,75%	105,13%



Libellé	T2 2024			T2 2025			T2 2025			Ecart en %	
	Prév	Réal	Taux	Prév	Réal	Taux	Prév	Réal	Taux	T1_T2	2024_2025
	a	b		c	d		e	f		h=g/d-1	i=g/b-1
32216. Droits et Frais de cartes nationales d'identité	1,05	2,13	202,86%	2,08	2,30	110,31%	1,90	0,00	0,00%	-100,00%	-100,00%
32217. Vente de documents administratifs (valeur et titres)	2,66	0,91	34,21%	6,74	7,80	115,66%	8,91	1,30	14,56%	-83,37%	42,57%
32219. Droits topographiques	0,22	5,67	2577,27%	0,47	0,00	0,00%	0,56	0,00	0,00%	-	-100,00%
32223. Permis de conduire	2,07	3,01	145,41%	3,12	6,79	217,66%	3,19	7,53	236,22%	10,99%	150,33%
32220. Droits et Frais d'immatriculation véhicules et engins	13,39	11,62	86,78%	18,33	22,07	120,41%	21,38	21,51	100,61%	-2,54%	85,11%
32221. Autres droits et frais administratifs	0,00	4,11	-	0,00	0,18	-	15,00	0,33	2,18%	84,74%	-92,05%
32222. Extrait de naissance biométrique	0,00	0,00	-	1,82	2,58	141,78%	1,69	0,00	0,00%	-100,00%	-
32223. Permis de travail aux étrangers	0,00	16,86	-	32,84	15,72	47,87%	40,41	25,48	63,07%	62,07%	51,15%
32224. Droits d'analyse et de contrôle du laboratoire national	0,00	-1,69	-	0,00	0,00	-	0,00	0,00	-	-	-100,00%
33. Amendes, pénalités et confiscations	0,22	0,23	104,55%	0,30	0,78	263,12%	0,41	6,66	1613,67%	757,83%	2795,34%
331. Amendes, Pénalités et Confiscations	0,22	0,23	104,55%	0,30	0,78	263,12%	0,41	6,66	1613,67%	757,83%	2795,34%
33110. Amendes judiciaires	0,00	0,00	-	0,02	0,00	24,62%	0,02	0,00	0,00%	-100,00%	-
33111. Amendes Polices routières	0,22	0,12	54,55%	0,09	0,30	325,61%	0,20	0,28	140,38%	-9,50%	129,79%
33112. Amendes Gendarmerie routière	0,00	0,10	-	0,19	0,32	171,15%	0,20	0,41	206,35%	30,20%	312,70%
33113. Amendes de pêches	0,00	0,00	-	0,00	0,15	-	0,00	5,97	-	3864,07%	-
349. Autres transferts reçus	0,00	0,00	-	0,00	0,00	-	0,00	0,00	-	-	-
35. Recettes diverses	9,71	23,18	238,72%	23,42	35,47	151,47%	25,99	51,38	197,73%	44,88%	121,68%
351. Recettes diverses	9,71	23,18	238,72%	23,42	35,47	151,47%	25,99	51,38	197,73%	44,88%	121,68%
35112. Ristournes sur les recettes des jeux	9,71	22,02	226,78%	23,42	17,18	73,37%	25,99	51,30	197,42%	198,60%	132,99%
35113. Recettes en atténuation des dépenses	0,00	0,06	-	0,00	18,29	-	0,00	0,08	-	-99,56%	35,28%
35114. Recettes Exceptionnelles	0,00	1,10	-	0,00	0,00	-	0,00	0,00	-	-	-100,00%
TOTAL DGTCP	567,82	278,46	49,04%	522,65	472,13	90,33%	489,97	393,53	80,32%	-16,65%	41,33%
Cession d'actif, consignation et fonds de concours	0,00	0,00	-	0,00	0,00	-	0,00	0,00	-	-	-
TOTAL DGTCP yc Cession d'actif	567,82	278,46	49,04%	522,65	472,13	90,33%	489,97	393,53	80,32%	-16,65%	41,33%

Source : DGT-CP



Ventilation des recettes à régulariser

Sur la période, les restes à régulariser constitués à fin juin 2025 pour un montant de 6,87 Mds GNF a fait l'objet de régularisation par la Direction Générale des Impôts.

#### II.4- Risques et perspectives sur les recettes

En matière de risques, la mobilisation des recettes intérieures au cours du deuxième trimestre a été impactée négativement par l:

- le retard dans l'octroi des permis de recherche et d'exploitation ;
- L'effet de l'application de certains régimes d'exonération sur la mobilisation des recettes douanières ;
- Constitution de stocks importants de factures de la SOGEKA et de la SOGES amenuisant la mobilisation des dividendes ;
- Constatation de la liquidation et recouvrement de certaines catégories de recettes non fiscales non reversées au compte du trésor par certains services publics ;
- la subvention sur les produits pétroliers.

En perspectives, la mise en place des mesures d'encadrement des dépenses fiscales notamment des exonérations, pourrait garantir l'atteinte des objectifs de mobilisation des ressources. Aussi, la mise en œuvre de la plateforme trésor paie envisagé par les autorités, contribuera à donner un niveau optimal de réalisation de recettes non fiscales, permettant à la DGI d'encaisser en temps réel, les paiements sécurisés de recettes et procéder à une traçabilité de toutes les opérations d'encaissement.

### III- SITUATION DE L'EXECUTION DES DEPENSES BUDGETAIRES

L'analyse de l'exécution des dépenses budgétaires au cours du deuxième trimestre 2025 porte sur les points suivants :

- la situation globale de l'exécution des dépenses ;
- la situation des mouvements de crédits ;
- l'analyse des dépenses par grande nature économique ;
- la situation d'exécution des projets et programmes d'investissement publics ;
- la situation des restes à payer ;
- la situation de l'exécution des crédits des services déconcentrés.

#### III.1- Situation globale de l'exécution des dépenses

Au deuxième trimestre 2025, les dépenses payées se chiffrent à 8 442,46 Mds GNF contre des dépenses prises en charge de 12 109,20 Mds GNF, soit 69,72%. Ces dépenses payées représentent 72,62% des objectifs du plan d'engagement du deuxième trimestre 2025 se chiffrant à 10 737,66 Mds GNF dont 1 796,98 Mds GNF de dépenses financées sur ressources extérieures (FINEX).

Par rapport aux engagements budgétaires de la période de 11 920,68 Mds GNF, le taux de paiement est de 78,62%.

Les paiements effectués concernent les dépenses sur ressources propres pour 6 645,48 Mds GNF et les dépenses sur financement extérieur pour 1 796,98 Mds GNF.

Comparés aux paiements du premier trimestre 2025, qui se chiffraient globalement à 5 558,24 Mds GNF, on note un accroissement de 51,89% du niveau des paiements au deuxième trimestre 2025. En glissement annuel, cet accroissement est de 41,43%.

**Tableau 14:** Exécution globale, en flux trimestriel, par grande nature économique des dépenses, y compris BAS, du deuxième trimestre 2025

Libellé	T2 2024	LFI 2025	Plan d'engagement		Engagements		Prise en charge comptable		Paielements		Taux (paiements)			Répartitio n des paiements T2 2025
			T1 2025	T2 2025	T1 2025	T2 2025	T1 2025	T2 2025	T1 2025	T2 2025	Tx exécution T2. 2025 l=k/h	Tx crois. T2.2025 / T1.2025 m=(k/j-1)	Tx crois. T2.2025 / T2.2025 n=(k/a-1)	
	a	b	c	d	e	f	g	h	j	k				o
Charges financières de la dette	452,4	2 155,98	504,53	516,79	485,99	938,72	485,99	938,72	485,99	938,72	100,00%	93,16%	107,50%	14,13%
Dépenses de personnel	1702,8	10 710,81	2 603,17	2 696,24	2642,70	2 845,45	2 42,70	2 844,76	2487,09	2760,05	97,02%	10,98%	62,09%	41,53%
Dépenses de biens et services	452,69	5 441,10	899,37	1 045,80	1 334,24	1 817,29	1 132,00	1 626,30	872,71	1 142,40	70,24%	30,90%	152,36%	17,19%
Dépenses de Transfert	688,01	10 134,15	1 705,55	3 172,11	1 407,32	2 327,70	936,47	2 375,44	920,87	1 323,86	55,73%	43,76%	92,42%	19,92%
Dépenses d'Investissement	215,53	8 002,63	1 181,86	1 550,62	659,43	2 194,55	237,61	2527,00	143,82	480,46	19,01%	234,07%	122,92%	7,23%
<b>Total hors Finex (I)</b>	<b>3 511,43</b>	<b>36444,68</b>	<b>6 894,48</b>	<b>8 981,56</b>	<b>6529,69</b>	<b>10 123,71</b>	<b>5434,77</b>	<b>10312,22</b>	<b>4 910,48</b>	<b>6 645,48</b>	<b>64,44%</b>	<b>35,33%</b>	<b>89,25%</b>	<b>100,00%</b>
<b>Dépenses d'investis. Finex (II)</b>	<b>2457,83</b>	<b>7 024,40</b>	<b>1 756,10</b>	<b>1 756,10<sup>1</sup></b>	<b>647,75</b>	<b>1 796,98</b>	<b>647,75</b>	<b>1 796,98</b>	<b>647,75</b>	<b>1 796,98</b>	<b>100,00%</b>	<b>177,42%</b>	<b>26,89%</b>	<b>21,28%</b>
<b>TOTAL yc Finex (III=I+II)</b>	<b>5969,26</b>	<b>43469,08</b>	<b>8 650,58</b>	<b>10 737,66</b>	<b>7 177,44</b>	<b>11920,68</b>	<b>6082,53</b>	<b>12109,20</b>	<b>5558,24</b>	<b>8 442,46</b>	<b>69,72%</b>	<b>51,89%</b>	<b>41,43%</b>	<b>100,00%</b>

Source : DGB, DNSI, DGIP

De manière cumulée, les dépenses totales payées à fin juin 2025 se chiffrent à 14 000,70 Mds GNF contre un montant total pris en charge par les comptables publics de 18 191,72 Mds GNF et des engagements budgétaires de 19 098,13 Mds GNF. Ainsi, les paiements représentent 76,96% des prises en charge et 73,31% des dépenses engagées par les ministères et institutions.

**Tableau 15:** Exécution globale, en cumulé, par grande nature économique des dépenses, y compris BAS, à fin juin 2025

Libellé	LFI	Engagements			Prise en charge comptable			Paielements				
	2025 (1)	Fin juin 2024 (2)	Fin juin 2025 (3)	Tx d'exé (4=3/1)	Fin juin 2024 (5)	Fin juin 2025 (6)	Tx d'exé. (7=6/3)	Fin juin 2024 (8)	Fin juin 2025 (9)	Tx d'exé. (10=9/6)	Tx crois. (11=9/8- 1)	Répartition T1 2025
Charges financières de la dette	2 155,98	630,88	1 424,70	66,1%	630,88	1 424,70	100,0%	630,88	1 424,70	100,0%	125,8%	12,3%
Dépenses de personnel	10 710,81	4866,77	5 488,15	51,2%	3 957,26	5 487,46	100,0%	3 184,36	5 247,14	95,6%	64,8%	45,4%
Dépenses de biens et services	5 441,10	1650,67	3 151,53	57,9%	1 192,00	2 758,30	87,5%	635,66	2 015,11	73,1%	217,0%	17,4%
Dépenses de Transfert	10 134,15	3834,61	3 735,03	36,9%	2 947,23	3 311,91	88,7%	1 246,99	2 244,73	67,8%	80,0%	19,4%
Dépenses d'Investissement	8 002,63	1390,19	2 853,98	35,7%	1 773,77	2 764,61	96,9%	364,00	624,28	22,6%	71,5%	5,4%
<b>Total hors Finex (I)</b>	<b>36 444,68</b>	<b>12 373,12</b>	<b>16 653,40</b>	<b>45,7%</b>	<b>10 501,14</b>	<b>15 746,99</b>	<b>94,6%</b>	<b>6 061,89</b>	<b>11 555,97</b>	<b>73,4%</b>	<b>90,6%</b>	<b>82,5%</b>
<b>Dépenses d'investis. Finex (II)</b>	<b>7 024,40</b>	<b>505,81</b>	<b>2 444,73</b>	<b>34,8%</b>	<b>2 963,64</b>	<b>2 444,73</b>	<b>100,0%</b>	<b>2 963,64</b>	<b>2 444,73</b>	<b>100,0%</b>	<b>-17,5%</b>	<b>17,5%</b>
<b>TOTAL yc Finex (III=I+II)</b>	<b>43 469,08</b>	<b>12 878,93</b>	<b>19 098,13</b>	<b>43,93%</b>	<b>13 464,78</b>	<b>18 191,72</b>	<b>95,3%</b>	<b>9 025,53</b>	<b>14 000,70</b>	<b>76,96%</b>	<b>55,12%</b>	<b>100,00%</b>

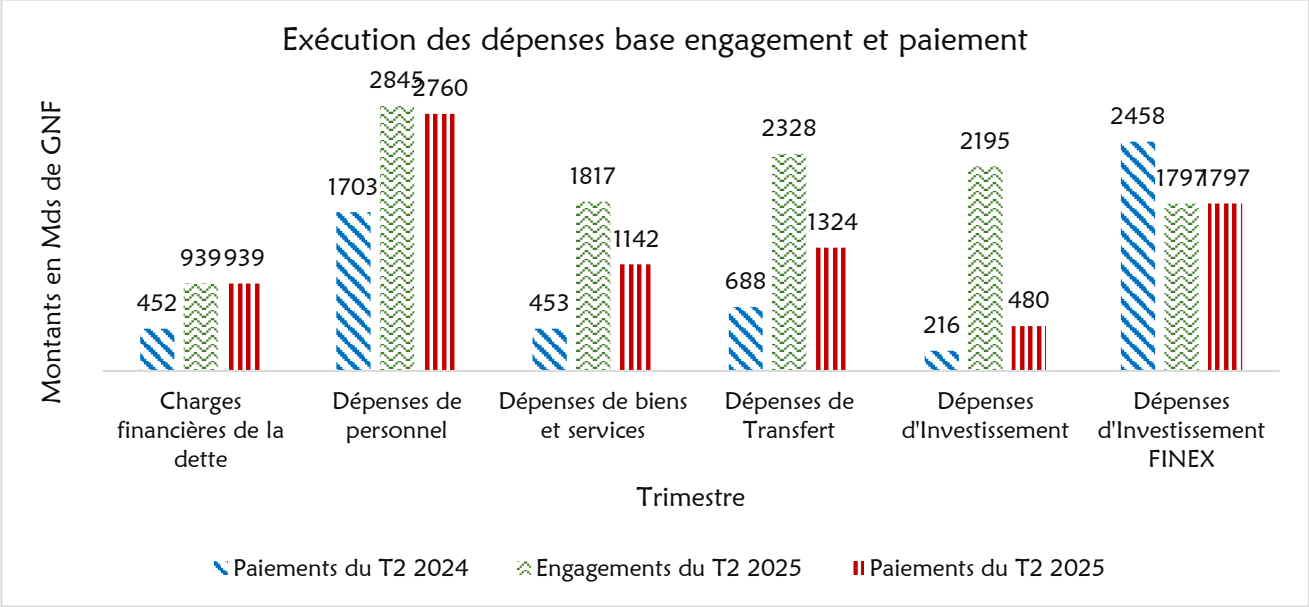
Source : DGB, DNSI, DGIP

<sup>1</sup> Ce montant correspondant au quart des prévisions annuelles de FINEX, sur la base d'une linéarisation.

Les paiements de la période sous revue se décomposent en dépenses courantes pour 6 165,02 Mds GNF (73,02%) et en dépenses d’investissement pour 2 277,44 Mds GNF (26,98%).

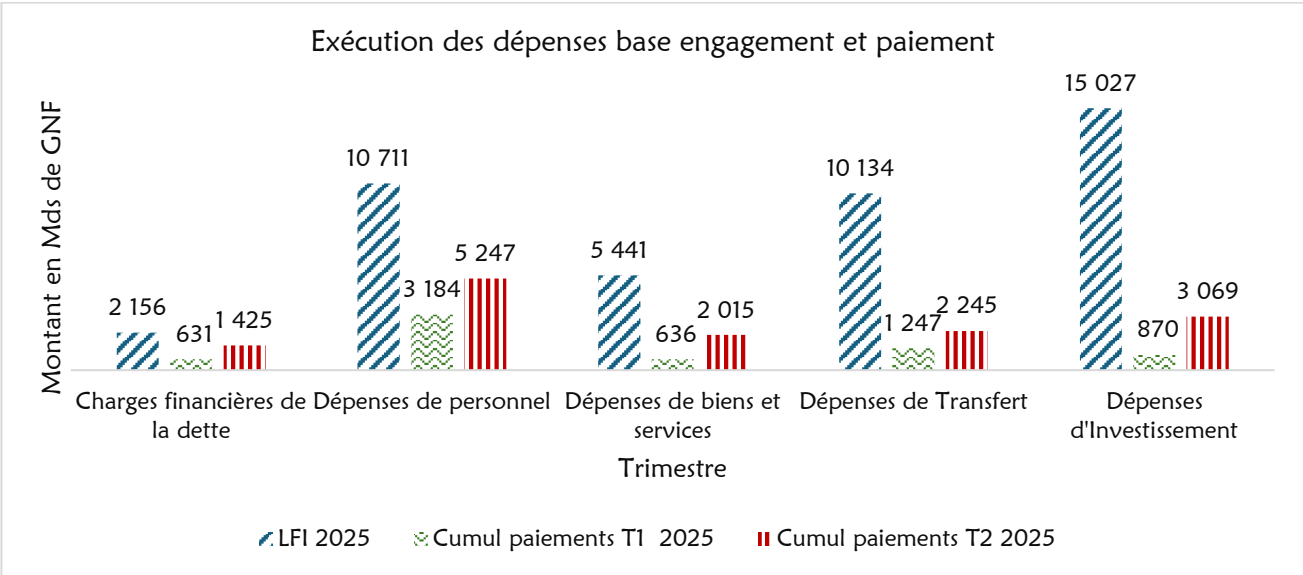
Les graphiques ci-dessous présentent, respectivement, l’exécution des dépenses y compris FINEX, en fonction des grandes natures économiques, par flux trimestriel et le cumul à fin du trimestre.

**Graphique 3 :** Comparaison entre les engagements et paiements des dépenses du premier trimestre 2025 par titre en Mds GNF



Source : DGB, DNSI, DGIP

**Graphique 4 :** Comparaison entre les engagements et paiements des dépenses à fin juin 2025 par titre en Mds GNF



Source : DGB, DNSI, DGIP

**Exécution des dépenses des Budgets d’Affectation Spéciale (BAS)**

En rappel, la mise à disposition des ressources affectées aux BAS est faite sur la base des arrêtés de dépenses de transfert en capital en faveur des organes de gestion des différents BAS.

Sur une prévision annuelle des BAS de 1 214,14 Mds GNF, il a été exécuté au deuxième trimestre 2025 sur base ordonnancement, un montant de 78,24 Mds GNF, soit un taux d'exécution de 6%. Ces montants ordonnancés se décomposent ainsi qu'il suit par BAS :

- ANAFIC.....68,69 Mds GNF;
- FCE.....9,55 Mds GNF.

### III.2- Situation des modifications de crédits

En application des articles 30 à 32 de la Loi Organique Relative aux Lois des Finances (LORF), les modifications de crédits opérés dans le budget de l'État concernant quinze (15) ministères et les dépenses communes, au cours du deuxième trimestre 2025.

Au cours de cette période, les ouvertures et les annulations s'équivalent à 400,67 Mds GNF donnant ainsi, un solde de mouvement de crédits nul contre un solde excédentaire de +107,55 Mds GNF au premier trimestre 2025.

Le tableau ci-dessous récapitule les mouvements de crédits par ministère et institution.

**Tableau 16:** Situation des modifications de crédits à fin juin 2025 (en Mds GNF)

Libellé	LFI/LFR n (I)	Modifications 2025				Solde	
		Ouverture		Annulation			
		T1	T2	T1	T2	T1	T2
Présidence de la République	689,21	0,00	5,00	0,00		0,00	5,00
Primature	121,14	0,00	0,00	0,00	0,00	0,00	0,00
Ministère de la défense nationale	5 134,79	0,00	60,00	0,00		0,00	60,00
Ministère de l'administration du territoire et de la décentralisation	2 313,98	0,00	0,00	0,00	0,00	0,00	0,00
Ministère de la sécurité et de la protection civile	976,23	0,00	20,00	0,00		0,00	20,00
Garde des sceaux, Ministère de la justice et des droits de l'homme	591,43	0,00	100,90	0,00		0,00	100,90
Ministère des affaires étrangères, de l'intégration africaine et des Guinéens établi à l'étranger	916,28	0,00	1,87	0,00		0,00	1,87
Ministère du plan et de la coopération Internationale	248,72	0,00	35,00	35,00		-35,00	35,00
Ministère de l'économie et des finances	2 925,00	0,00	2,10	0,00		0,00	2,10
Ministère du Travail et de la Fonction Publique	237,60	0,00	10,50	0,00		0,00	10,50
Ministère de l'Agriculture et de l'élevage	418,81	0,00	0,00	0,00	0,00	0,00	0,00
Ministère de la pêche et de l'économie maritime	209,53	0,00	0,00	0,00	0,00	0,00	0,00
Ministère des mines et de la géologie	325,50	0,00	0,00	0,00	0,00	0,00	0,00
Ministère des infrastructures et des travaux publics	1 658,80	0,00	0,00	0,00	0,00	0,00	0,00
Ministère de l'urbanisme, de l'habitat et de l'aménagement du territoire	300,80	0,00	0,00	0,00	0,00	0,00	0,00
Ministère du commerce, de l'industrie et des petites et moyennes entreprises	191,65	0,00	4,20	0,00		0,00	4,20
Ministère de la santé et de l'hygiène publique	1 487,09	0,00	0,00	0,00	0,00	0,00	0,00
Ministère de la promotion féminine, de l'enfance et des personnes vulnérables	289,44	0,00	12,48	0,00		0,00	12,48
Ministère de l'enseignement pré-universitaire et de l'alphabétisation	3 263,91	0,00	0,00	0,00	0,00	0,00	0,00
Ministère de l'enseignement technique, de la formation professionnelle et emploi	492,64	0,00	0,00	0,00	0,00	0,00	0,00
Ministère de la communication et de l'information	167,77	0,00	16,49	0,00		0,00	16,49
Ministère de la jeunesse et des sports	562,89	0,00	0,00	0,00	0,00	0,00	0,00
Conseil national de la transition	233,38	0,00	0,00	0,00	0,00	0,00	0,00
Cour suprême	69,95	0,00	0,00	0,00	0,00	0,00	0,00
Haute autorité de la communication	41,98	0,00	0,00	0,00	0,00	0,00	0,00
Secrétariat Général du gouvernement	117,01	0,00	0,00	0,00	0,00	0,00	0,00
Secrétariat Général aux affaires religieuses	152,40	0,00	102,18	0,00		0,00	102,18
Ministère de l'environnement et du développement durable	355,96	0,00	0,00	0,00	0,00	0,00	0,00

Libellé	LFI/LFR n (1)	Modifications 2025					
		Ouverture		Annulation		Solde	
		T1	T2	T1	T2	T1	T2
Ministère des transports	209,14	0,00	0,00	0,00	0,00	0,00	0,00
Grande chancellerie des ordres nationaux Guinée	21,33	0,00	5,00	0,00		0,00	5,00
Ministère de l'enseignement supérieur, de la recherche scientifique et de l'innovation	1 252,40	57,24	0,00	57,24	0,00	0,00	0,00
Administration et contrôle des grands projets	119,62	0,00	0,00	0,00	0,00	0,00	0,00
Ministère de l'Energie, de l'hydraulique et des hydrocarbures	3 430,30	0,00	0,00	0,00	0,00	0,00	0,00
Ministère des postes, des télécommunications et de l'économie numérique	175,14	0,30	0,00	0,30	0,00	0,00	0,00
Ministère de la culture, du tourisme et de l'artisanat	220,79	0,00	15,00	0,00		0,00	15,00
Secrétariat General A La Présidence Charge Des Services Spéciaux, De La Lutte Contre La Drogue Et Le Crime Organisé	57,19	0,00	0,00	0,00	0,00	0,00	0,00
Ministère du budget	565,71	0,00	9,95	0,00		0,00	9,95
Cour des comptes	61,30	0,00	0,00	0,00	0,00	0,00	0,00
Dépenses communes	5 837,84	60,82		25,82	400,67	35,00	-400,67
Total hors FINEX	36 444,68	118,36	400,67	118,36	400,67	0,00	0,00

Source : DGB, DNSI

### III.3- Analyse des dépenses par nature

#### III.3.1- Dépenses courantes y compris BAS

Sur une prévision trimestrielle de 7 430,94 Mds GNF, les dépenses courantes ont été payées à hauteur de 6 165,02 Mds GNF, soit un taux d'exécution de 82,96%.

Par rapport aux paiements du premier trimestre 2025 de 4 766,66 Mds GNF, on note un accroissement de 29,34%. En glissement annuel, le niveau de paiements des dépenses est en hausse de 87,05%.

Au total, les dépenses courantes payées à fin juin 2025 se chiffrent à 10 931,69 Mds GNF, soit 84,20% des dépenses prises en charge (12 982,38 Mds GNF) et 79,22% des dépenses engagées (13 799,41 Mds GNF) au premier semestre 2025. Ces paiements représentent 83,17% des prévisions cumulées de dépenses des plans d'engagement à fin juin 2025 (13 143,56 Mds GNF).

Les dépenses courantes exécutées au cours du deuxième trimestre 2025 se déclinent comme suit par nature économique :

- **Charges financières de la dette**

Les charges financières de la dette sont payées à hauteur de 938,72 Mds GNF, soit 100% des prises en charges comptables et 181,64% des objectifs du plan d'engagement fixés à 516,79 Mds GNF. Ce paiement représente 43,54% des prévisions de la LFI 2025 (2 155,98 Mds GNF).

Ces charges financières de la dette se répartissent en intérêts sur la dette intérieure pour 834,46 Mds GNF (88,89%) et en intérêts sur la dette extérieure pour 104,25 Mds GNF (11,11%).

Les intérêts sur la dette extérieure concernent les groupes de bailleurs ci-après :

- Bilatéraux hors Club de Paris 0,93 Md GNF ;
- Organisations Internationales 49,81 Mds GNF ;
- Bilatéraux Club de Paris 44,47 Mds GNF ;
- Fonds Arabes 9,04 Mds GNF.

Les intérêts sur la dette intérieure concernent les :



- Intérêts sur les bons du trésor 121,35 Mds GNF ;
- Intérêts sur les emprunts obligataires 713,11 Mds GNF.

De manière cumulée, un montant de 1 424,70 Mds GNF est payé à fin juin 2025 au titre des dépenses de personnel sur une prévision annuelle de 2 155,98 Mds GNF, soit un taux d'exécution de 66,08%.

#### • Dépenses de personnel

Les dépenses de personnel engagées au deuxième trimestre 2025 se chiffrent à 2 845,45 Mds GNF sur une prévision de 2 696,24 Mds GNF, soit 105,53%. Sur ce montant engagé, les paiements se chiffrent à 2 760,05 Mds GNF, soit 97%. Un trimestre plus tôt, le niveau de paiement était de 2 487,09 Mds GNF, soit un accroissement de 10,98%.

En glissement annuel, l'exécution des dépenses de personnel au deuxième trimestre 2025 est en hausse de 62,09%. Cette situation s'explique essentiellement par l'avancement de quatre (4) échelons de l'ensemble des agents, la prise en charge de 8 024 nouveaux fonctionnaires, 875 enseignants homologués de l'enseignement supérieur, l'avancement de 4 échelons en faveur des fonctionnaires, la prise en charge de la cotisation patronale avec un taux de 18%, le paiement en février d'un mois et demi d'indemnités de départ à la retraite, la prise en charge de nouveaux contractuels d'État ainsi que certains fonctionnaires omis au compte de divers départements, la prise en charge de 9 mois d'arriérés de primes des 10 000 enseignants communautaires officiellement admis pour la fonction publique locale, les rappels de 6 mois d'indemnisation de 3915 enseignements communautaires non retenus au concours d'accès à la fonction publique locale, la prise en charge du personnel local dans certaines représentations diplomatiques et consulaires, la mise en application des Décrets relatifs à la prime de fonction allouée aux fonctionnaires occupant des postes de responsabilité.

Au total, un montant de 5 247,14 Mds GNF est payé à fin juin 2025 sur les dépenses de personnel. Par rapport aux prévisions annuelles de 10 710,81 Mds GNF, le taux d'exécution sur la base paiement est de 48,99%.

#### • Dépenses de biens et services

Au cours du deuxième trimestre 2025, les dépenses de biens et services ont été payées à hauteur de 1 142,40 Mds GNF, soit un taux d'exécution de 109,24% par rapport aux prévisions du plan d'engagement (1 045,80 Mds GNF). Par rapport au trimestre précédent, on note un accroissement de 30,90% du niveau d'exécution des dépenses de biens et services, correspondant à 269,68 Mds GNF. Un an plus tôt, il a été payé seulement 452,69 Mds GNF, soit un accroissement de 152,36%.

Les dépenses de biens et services payées concernent :

• les achats de fournitures et biens courants	89,85 Mds GNF ;
• les achats de fournitures et biens spécifiques	0,30 Mds GNF
• les fournitures de services	36,69 Mds GNF ;
• les achats de carburants et lubrifiants	34,67 Mds GNF ;
• la consommation en eau, électricité et télécommunications	4,80 Mds GNF ;
• les frais de déplacement	24,98 Md GNF
• les frais de représentation et manifestations	8,27 Mds GNF ;
• les frais d'entretien et de réparations	0,05 Mds GNF ;
• les dépenses diverses	942,79 Mds GNF.

Il importe de noter que les dépenses diverses concernent les dépenses d'actions de souveraineté ainsi que les dépenses relatives au retour à l'ordre constitutionnel.

Sur la base des engagements budgétaires, il a été exécuté un montant de 1 817,29 Mds GNF. Sur ce montant, les comptables publics ont pris en charge 1 626,30 Mds GNF, soit 89,49% des engagements.

Il importe de noter que le niveau cumulé des paiements des dépenses de biens et services à fin juin 2025 (2 015,11 Mds GNF) représente 37,03% du montant annuel prévu en LFI 2025.

- **Dépenses de transfert**

Sur une prévision trimestrielle de 3 172,11 Mds GNF, les dépenses de transfert sont payées à hauteur de 1 323,86 Mds GNF, soit un taux d'exécution d'environ 41,73%. Ce niveau de paiement représente 55,73% des dépenses prises en charge par les comptables publics qui se chiffrent à 2 375,44 Mds GNF.

La situation de ces paiements se décline comme suit :

- transferts courants 330,55 Mds GNF ;
- transferts en capital 29,75 Mds GNF ;
- transferts aux ménages 777,13 Mds GNF ;
- autres transferts 186,43 Mds GNF.

Les transferts aux ménages concernent essentiellement les pensions, les produits alimentaires en faveur des détenus et les structures sanitaires, les frais médicaux à l'étranger ainsi que les allocations familiales.

Quant aux transferts courants, ils concernent notamment les subventions aux Établissements Publics administratifs (EPA), aux entreprises publiques, les institutions constitutionnelles et les organismes de culte. Les autres transferts concernent essentiellement les bourses en Guinée et à l'étranger.

Par rapport aux crédits LFI de 10 134,15 Mds GNF, le taux de paiement à fin juin 2025 se situe à 22,15% (2 244,73 Mds GNF).

Aussi, en glissement annuel, on note une hausse de 80,01% du niveau de paiement des dépenses de transfert.

### **III.3.2- Dépenses d'investissement y compris BAS**

Au titre du deuxième trimestre 2025, le montant des dépenses d'investissement payé y compris le financement extérieur (FINEX) se chiffre à 2 277,44 Mds GNF, soit 68,87% de l'objectif de la période établis à 3 306,72 Mds GNF dont 1 756,10 Mds GNF de FINEX. Ces paiements concernent les dépenses d'investissement sur ressources propres pour 480,46 Mds GNF (21,10% du total des paiements) et les dépenses d'investissement sur FINEX pour 1 796,98 Mds GNF (78,90%).

Par rapport aux crédits de la LFI (15 027,03 Mds GNF), le taux d'exécution, base paiement, des dépenses d'investissement y compris le financement extérieur (FINEX) est de 15,16% à fin juin 2025.

En glissement annuel, on note une baisse de 14,81% du niveau de paiement des dépenses d'investissement y compris FINEX au deuxième trimestre 2025.

De même, l'exécution du FINEX décroît de 26,89% passant de 2 457,83 Mds GNF au deuxième trimestre 2024 à 1 796,98 Mds GNF à la même période en 2025.

**Tableau 17:** Exécution des projets FINEX par secteur et sous-secteurs à fin juin 2025 (en Mds GNF)

Nomenclature	EXECUTION FINEX ANNUELLE : LF/LFR			EXECUTION FINEX														
	PRETS	DONS	TOTAL	PRETS	DONS	TOTAL	PRETS				DONS				TOTAL			
	(1)	(2)	(3)	T1 2025(4)	T1 2025(5)	T1 2025 (6=4+5)	T2 2024 (7)	T2 2025 (8)	Tx. Croiss (9=8/7-1)	Tx. exé. (10=8/1)	T2 2024 (11)	T2 2025 (12)	Tx. croiss (13=12/ 11-1)	Tx. exé. (14=12/2)	T2 2024 (15=7+11)	T2 2025 (16=8+12)	Tx. Croiss (17=16/15-1)	Tx. exé. (18=16/6)
<b>DEVELOPPEMENT RURAL</b>	<b>602,5</b>	<b>524,5</b>	<b>1 127,0</b>	<b>28,3</b>	<b>44,4</b>	<b>72,7</b>	<b>7,0</b>	<b>61,2</b>	<b>771,1%</b>	<b>10,2%</b>	<b>104,1</b>	<b>44,4</b>	<b>42,6%</b>	<b>8,5%</b>	<b>566,9</b>	<b>105,6</b>	<b>-81,4%</b>	<b>9,4%</b>
Agriculture et Elevage	602,5	482,3	1 084,8	28,3	44,4	72,7	13,0	61,2	372,2%	10,2%	553,9	160,3	28,9%	33,2%	566,9	221,5	-60,9%	20,4%
Pêche	0,0	41,2	41,2	0,0	0,0	0,0	0,0	0,0			0,0	2,7		6,6%	0,0	2,7		6,6%
Forêt /Hydraulique Villageoise	0,0	1,0	1,0	0,0	0,0	0,0	0,0	0,0			0,0	0,0		0,0%	0,0	0,0		0,0%
<b>MINES INDUSTRIE-EAU-ENERGIE</b>	<b>1 267,9</b>	<b>119,6</b>	<b>1 387,5</b>	<b>82,1</b>	<b>22,8</b>	<b>104,9</b>	<b>391,2</b>	<b>444,2</b>	<b>13,5%</b>	<b>35,0%</b>	<b>69,0</b>	<b>219,6</b>	<b>318,4%</b>	<b>183,7%</b>	<b>460,2</b>	<b>663,8</b>	<b>44,2%</b>	<b>47,8%</b>
Mines -Géologie-Environnement	66,9	87,0	153,9	0,0	16,9	16,9	0,0	0,0		0,0%	31,2	18,2	58,2%	20,9%	31,2	18,2	-41,8%	11,8%
Industrie-PME-Commerce-Artisanat	171,2	0,0	171,2	9,1	0,0	9,1	7,5	28,1	274,3%	16,4%	0,0	0,0			7,5	28,1	274,3%	16,4%
Eau Urbaine						0,0	57,2	0,0	-100,0%		0,0	0,0			57,2	0,0	-100,0%	
Energie	1 029,9	32,6	1 062,4	73,0	5,9	78,9	326,5	416,1	27,4%	40,4%	37,8	201,4	533,5%	618,3%	364,2	617,5	69,5%	58,1%
Hotellerie-Tourisme	0,0	0,0	0,0	0,0	0,0	0,0	0,0	0,0			0,0	0,0			0,0	0,0		
<b>INFRASTRUCTURES</b>	<b>1 552,4</b>	<b>324,5</b>	<b>1 876,8</b>	<b>56,3</b>	<b>0,0</b>	<b>56,3</b>	<b>964,5</b>	<b>308,0</b>	<b>-68,1%</b>	<b>19,8%</b>	<b>15,9</b>	<b>57,2</b>	<b>359,8%</b>	<b>17,6%</b>	<b>980,4</b>	<b>365,3</b>	<b>-62,7%</b>	<b>19,5%</b>
Urbanisme-Habitat	290,0	0,0	290,0	2,3	0,0	2,3	0,0	1,8		0,6%	0,0	9,0			0,0	10,8		3,7%
Travaux Publics	1 204,6	313,5	1 518,1	51,0	0,0	51,0	964,5	300,5	-68,8%	24,9%	15,9	48,2	303,2%	15,4%	980,4	348,8	-64,4%	23,0%
Transport/Météo	0,0	11,0	11,0	0,0	0,0	0,0	0,0	0,0			0,0	0,0		0,0%	0,0	0,0		0,0%
Télécom/Postes	57,8	0,0	57,8	3,0	0,0	3,0	0,0	5,7		9,9%	0,0	0,0			0,0	5,7		9,9%
<b>SOCIAL</b>	<b>1 276,0</b>	<b>143,6</b>	<b>1 419,6</b>	<b>20,2</b>	<b>2,1</b>	<b>22,3</b>	<b>103,6</b>	<b>55,0</b>	<b>-46,9%</b>	<b>4,3%</b>	<b>36,5</b>	<b>62,7</b>	<b>171,9%</b>	<b>43,7%</b>	<b>140,1</b>	<b>117,8</b>	<b>-16,0%</b>	<b>8,3%</b>
Santé	733,8	83,4	817,2	15,6	0,0	15,6	96,0	46,6	-51,5%	6,3%	30,0	7,5	24,9%	8,9%	125,9	54,0	-57,1%	6,6%
Affaires Sociales	0,0	49,6	49,6	0,0	2,1	2,1	0,0	0,0			0,0	1,0		2,1%	0,0	1,0		2,1%
Enseignement Pré-Universitaire	0,0	0,0	0,0	0,0	0,0	0,0	7,7	0,0	-100,0%		6,5	1,2	18,8%		14,2	1,2	-91,3%	
Enseignement Supérieur	300,0	10,6	310,6	4,6	0,0	4,6	0,0	7,0		2,3%	0,0	3,4		31,9%	0,0	10,4		3,4%
Enseignement Technique/ Formation Profession	242,3	0,0	242,3	0,0	0,0	0,0	0,0	1,4		0,6%	0,0	49,6			0,0	51,1		21,1%
Jeunesse et Sports	0,0	0,0	0,0	0,0	0,0	0,0	0,0	0,0			0,0	0,0			0,0	0,0		
<b>ADMINISTRATION/DECENTRALISATION</b>	<b>927,7</b>	<b>285,7</b>	<b>1 213,4</b>	<b>269,8</b>	<b>121,9</b>	<b>391,7</b>	<b>100,0</b>	<b>357,4</b>	<b>257,5%</b>	<b>38,5%</b>	<b>210,2</b>	<b>24,1</b>	<b>11,5%</b>	<b>8,5%</b>	<b>310,2</b>	<b>381,5</b>	<b>23,0%</b>	<b>31,4%</b>
Admistration Générale	487,8	184,8	672,6	203,6	121,9	325,5	19,1	251,4	1215,8%	51,6%	174,6	0,0	0,0%	0,0%	193,7	251,4	29,8%	37,4%
Décentralisation /Sécurité/ Défense	440,0	100,9	540,8	66,1	0,0	66,1	80,9	105,9	31,0%	24,1%	35,7	24,1	67,7%	23,9%	116,5	130,1	11,6%	24,1%
<b>TOTAL HORS TAXES</b>	<b>5 626,6</b>	<b>1 397,9</b>	<b>7 024,4</b>	<b>456,6</b>	<b>191,2</b>	<b>647,8</b>	<b>1 572,3</b>	<b>1 225,8</b>	<b>-22,0%</b>	<b>21,8%</b>	<b>885,6</b>	<b>571,1</b>	<b>64,5%</b>	<b>40,9%</b>	<b>2 457,8</b>	<b>1 797,0</b>	<b>-26,9%</b>	<b>25,6%</b>

Source : DGIP

L'exécution des dépenses d'investissement sur financement extérieur à fin juin 2025 s'est établie à 2 444,73 Mds GNF dont 1 682,42 Mds GNF au titre des prêts et 762,31 Mds GNF de dons. Le taux d'exécution par rapport à la LFI 2025 (7 024, 40 Mds GNF) est de 34,80%.

Les prêts proviennent :

- de l'Agence Internationale de Développement (IDA) pour 635,79 Mds GNF ;
- du Fonds de l'OPEP pour le Développement International (OFID) pour 11,51 Mds GNF ;
- du Groupe Banque Africaine de Développement (BAD – FAD) pour 169,75 Mds GNF ;
- de AFD pour 6,50 Mds GNF ;
- de la Hollande pour 150,53 Mds GNF ;
- la BIDC pour 8,65 Mds GNF ;
- de la Banque Arabe Développement Économique de l'Afrique (BADEA) pour 2,55 Mds GNF ;
- de la Banque Islamique de Développement (BID) pour 385,23 Mds GNF ;
- du Fonds Koweïtien de Développement Économique Arabe (FKDEA) pour 64,50 Mds GNF ;
- du Groupe Banque Africaine de Développement (BAD – FAD) pour 169,75 Mds GNF ;
- Autres (CFC, UA, Pays Bas, Amba. USA, Af. Sud, Vietnam, Amérique...) pour 128,43 Mds GNF.

Quant aux dons, ils sont constitués des apports :

- de l'Agence Internationale de Développement (IDA) pour 288,41 Mds GNF ;
- du Groupe Banque Africaine de Développement (BAD – FAD) pour 296,05 Mds GNF ;
- Autres (CFC, UA, Pays Bas, Amba. USA, Af. Sud, Vietnam, Amérique,...) pour 177,85 Mds GNF.

Comparativement à la même période en 2024 où l'exécution du FINEX était de 2 457,83 Mds GNF, on note une baisse de 13,10 Mds GNF par rapport au deuxième trimestre 2025 (2 444,73 Mds GNF) imputable à la contreperformance enregistrée sur les dons pour 123,25 Mds GNF.

### III.4- Situation d'exécution des dépenses par fonction

Le présent point fait l'analyse des dépenses de l'État par objectif socioéconomique. L'exécution globale des dépenses hors FINEX au deuxième trimestre 2025, par grande fonction de l'administration publique se chiffre à 7 654,49 Mds GNF sur base ordonnancement, et se décompose comme suit :

- La fonction « **Services Généraux des Administrations Publiques** » a enregistré une exécution de 3 796,07 Mds GNF (37,37% de la prévision annuelle), représentant 49,59% des dépenses ordonnancées. Ce montant prend en charge la réduction des charges de la dette et le fonctionnement des organes exécutifs et législatifs, des affaires financières, fiscales et affaires étrangères, des services généraux, et les Autres Services Généraux de l'administration Publique ;
- Les crédits destinés à la fonction « **Défense** » ont été exécutés à hauteur de 1 077,37 Mds GNF, soit 21,28% de la prévision annuelle, correspondant à 14,07% du total des dépenses exécutées. Ils concernent la prise en charge des forces de défense ;
- La fonction « **Ordre et sécurité publics** », quant à elle, a enregistré un niveau d'exécution de 385,51 Mds GNF (5,04% des dépenses totales), soit 24,21% de la prévision annuelle.



Cette fonction est composée des Services de la Police, des Tribunaux ainsi que les administrations pénitentiaires ;

- Les dépenses de la fonction « **Affaires Économiques** » ont été exécutées à hauteur de 1 152,86 Mds GNF (15,33% de la prévision annuelle), représentant 15,06% des dépenses globales. Ces dépenses concernent les services liés à l'agriculture, la Sylviculture, la Pêche, la chasse et l'élevage, les combustibles et énergies, la communication ainsi que le financement des autres branches d'activités des industries extractives et manufacturières, la construction et autres affaires économiques ;
- La fonction « **Protection de l'environnement** » a connu une exécution de 33,75 Mds GNF (6,54% de la prévision annuelle), soit 0,44% de l'ensemble des dépenses. Elle concerne uniquement la préservation de la diversité biologique et la protection de la nature ;
- La fonction « **Logement et équipements collectifs** » enregistre un ordonnancement de 19,49 Mds GNF (1,34% de la prévision annuelle), représentant 0,25% des dépenses totales. Ces dépenses sont exécutées en faveur des logements, de l'alimentation en eau potable et l'éclairage public ;
- La fonction « **Santé** » pour 289,70 Mds GNF (22,24% de la prévision annuelle), sa part est de 3,78% des dépenses totales ;
- La fonction « **Loisirs, culture et culte** » exécutée à hauteur de 164,03 Mds GNF (15,06% de la prévision annuelle), soit 2,14% des dépenses globales. Elle porte sur les services récréatifs et sportifs, les services culturels et les cultes et autres services communautaires ;
- La fonction « **Enseignement** » exécutée à hauteur de 705,02 Mds GNF (14,44% de la prévision annuelle), soit 9,21% des dépenses totales. Elle concerne les dépenses de l'Enseignement supérieur, l'Enseignement postsecondaire non supérieur, l'Enseignement préélémentaire et primaire, des Services annexes à l'enseignement, la Recherche et développement et les Autres enseignements. Il importe de noter que le niveau d'exécution de cette fonction est porté fondamentalement par les salaires et traitements du corps enseignant ;
- La fonction « **Protection sociale** » a connu une exécution des dépenses à hauteur de 30,70 Mds GNF (1,07% de la prévision annuelle), soit 0,40% de l'ensemble des dépenses. Elle est essentiellement composée des pensions.

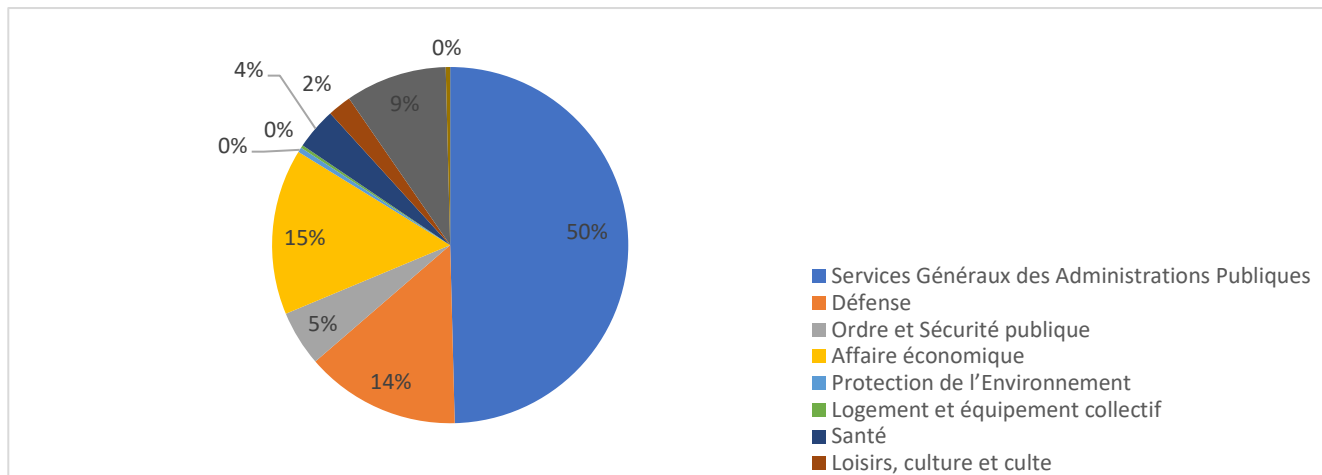
**Tableau 18 :** Exécution par grande fonction sur base ordonnancement du deuxième trimestre 2025 (en Mds GNF)

Libellé	LFR 2025	Charges financ. dette	Dép. personnel	Dép. de biens et services	Dép. de Transfert	Dép. d'invest	Total hors finex (b)	Part (c)	Taux d'exé. (d=b/a)
Services Généraux des Administrations Publiques	10 158,34	0,00	374,40	792,60	1 426,62	1 202,45	3 796,07	49,59%	37,37%
Défense	5 063,73	0,00	644,72	278,48	40,95	113,22	1 077,37	14,07%	21,28%
Ordre et Sécurité publique	1 592,23	0,00	183,59	28,57	87,60	85,76	385,51	5,04%	24,21%
Affaire économique	7 518,16	709,76	130,27	113,76	20,90	178,16	1 152,86	15,06%	15,33%
Protection de l'Environnement	515,86	0,00	28,97	2,69	1,71	0,38	33,75	0,44%	6,54%
Logement et équipement collectif	1 455,00	0,00	12,05	1,63	3,34	2,46	19,49	0,25%	1,34%
Santé	1 302,37	0,00	87,11	56,71	120,86	25,02	289,70	3,78%	22,24%
Loisirs, culture et culte	1 089,00	0,00	22,98	67,16	24,95	48,94	164,03	2,14%	15,06%
Enseignement	4 883,36	0,00	657,71	23,79	20,63	2,89	705,02	9,21%	14,44%
Protection sociale	2 866,62	0,00	9,64	8,65	12,41	0,00	30,70	0,40%	1,07%
<b>TOTAL GENERAL</b>	<b>36 444,68</b>	<b>709,76</b>	<b>2 151,43</b>	<b>1 374,04</b>	<b>1 759,97</b>	<b>1 659,29</b>	<b>7 654,49</b>	<b>100,00%</b>	<b>21,00%</b>

Source : DGB et DNSI

Le graphique ci-dessous présente la comparaison des parts des grandes catégories de la classification fonctionnelle des dépenses de l'administration dans la LFI et dans l'exécution du budget à fin juin 2025.

**Graphique 5 :** Comparaison de la part des grandes catégories (divisions) de la classification fonctionnelle des dépenses de l'administration dans la LFI 2025 et les dépenses exécutées base ordonnancement



**Source :** DNSI/DGB

### III.5- Situation d'exécution des subventions d'électricité

Au titre de la subvention sur la consommation de l'électricité, il a été exécuté sur base ordonnancement un montant de 1 228,40 Mds GNF à fin juin 2025 sur une prévision annuelle de 2 770,82 Mds GNF, soit un taux d'exécution de 44,33%. Les paiements se chiffrent à 286,41 Mds GNF et représentent 23,32% des montants ordonnancés et engagés de la période.

Ce montant concerne les transferts effectués en faveur de la Société d'électricité de Guinée (EDG) ainsi que ses fournisseurs et prestataires pour la facilitation de la desserte en électricité et l'allègement du coût de l'électricité.

### III.6- Consommation d'eau et d'électricité de l'administration

Concernant les dépenses de consommation d'eau, elles ont été exécutées à hauteur de 15 Mds GNF, le montant qui leur est alloué est de 90 Mds GNF, soit un taux d'exécution de 16,67%.

Quant aux dépenses de consommation d'électricité, à fin juin, elles n'ont pas connu de début d'exécution. Par conséquent, le disponible est égal au crédit alloué (132,98 Mds GNF).

### III.7- Situation des dépenses adossées aux ressources des Droits de Tirages Spéciaux (DTS)

Sur une prévision de 1 131,53 Mds GNF de ressources DTS inscrites en LFI 2025 en faveur des projets, il a été exécuté sur base engagement, 386,59 Mds GNF à fin juin 2025, soit un taux d'exécution de 34,17%. Cette exécution concerne essentiellement, le Programme de construction et d'équipement du Ministère de la Défense Nationale (146,78 Mds GNF), le Programme de Reconstruction du Système de Santé (78,17 Mds GNF), la Réhabilitation de la Maison centrale de Conakry (66,76 Mds GNF), la réhabilitation du RMC et la datacenter pour 27,50 Mds GNF, la construction des commissariats centraux pour 20,20 Mds GNF, la construction de la route Seriba-Madina-Gounass pour 15 Mds GNF; la construction et équipement de l'école nationale de l'éducation physique et sport pour 10,76 Mds GNF et la COCAN pour 3,39 Mds GNF.

Les dépenses payées représentent 47,88% de celles engagées et concernent le Programme de construction et d'équipement du Ministère de la Défense Nationale pour 9,91 Mds GNF, la construction de Commissariats Centraux pour 3,53 Mds GNF et la construction du village artisanal de Lola pour 1,54 Md GNF.

### III.8- Situation d'exécution des projets et programmes sur ressources propres

À fin juin 2025, sur un montant total de crédits budgétaires de 7 632,29 Mds GNF prévus pour 373 projets et programmes en LFI 2025, il a été exécuté sur :

- Base réservation de crédits : 576,88 Mds GNF;
- base « engagement »: 1 633,93 Mds GNF ;
- base « liquidation »: 1 375,02 Mds GNF ;

Les détails de ces exécutions budgétaires par ministère et institution ainsi que par projet et programme se trouvent à l'annexe 28.

### III.9- Situation des restes à payer à fin juin 2025

Sur la base des prises en charge comptable, les instances de l'exercice budgétaire 2025 se chiffrent à 4 191,03 Mds GNF à fin juin. Cette situation se présente comme suit par nature de dépense :

• Titre II : dépenses de personnel	240,32 Mds GNF
• Titre III : dépenses de biens et services	743,19 Mds GNF
• Titre IV : dépenses de transfert	1 067,18 Mds GNF
• Titre V : dépenses d'investissement	2 140,33 Mds GNF

### III.10- Situation de l'exécution des crédits des services déconcentrés à fin juin 2025

Au cours du deuxième trimestre 2025, les engagements de crédits budgétaires en faveur des services déconcentrés de l'État se chiffrent à 1 095,75 Mds GNF, dont 1 006,50 Mds GNF (91,86%) **ordonnancés**, 110,10 Mds GNF payés (10,05%) et 19,41 Mds GNF en exécution de crédits à l'intérieure du pays.

Le montant engagé concerne le fonctionnement et les projets et programmes en faveur des services déconcentrés intérieurs respectivement pour 83,81 Mds GNF et 596,21 Mds GNF ainsi que les délégations de crédits en faveur des services déconcentrés extérieurs (missions diplomatiques et consulaires) pour 415,73 Mds GNF.

Sur la base des paiements, l'exécution de ces crédits se chiffre à 110,10 Mds GNF et concerne les services déconcentrés extérieurs pour 57,49 Mds GNF, les services déconcentrés intérieurs pour 4,77 Mds GNF et les Projets et programmes en faveur des services déconcentrés de l'intérieur pour 47,85 Mds GNF. En glissement annuel, on note une baisse de -12,05%.

De manière cumulée, l'exécution des crédits budgétaires en faveur des services déconcentrés de l'État s'élève à 110,10 Mds GNF, soit 2,61% du total des crédits inscrits en LFI 2025 en faveur desdits services.

Toutefois, il convient de préciser que seuls les crédits des projets et programmes et ceux des services de l'extérieur sont exécutés, par dérogation, au niveau central.

**Tableau 19** : Situation de l'exécution des crédits des services déconcentrés : déconcentrés intérieur, déconcentrés extérieurs et projets et programmes au 2<sup>ème</sup> trimestre 2025 (Mds de GNF)

LIBELLE_CLASSE	LFI 2025	T2 2024	Montant engagé		Montant ordonnancé		Montant intérieur		Païement		Taux accroissement	
			T1	T2	T1	T2	T1	T2	T1	T2	T1_T2 n	2024_2025
		a	b	c	d	e	f	g	h	i	j=g/f-1	k=i/a-1
Déconcentrés Intérieurs	467,43	0,00	47,98	83,81	47,98	74,18	0	13,53	0	4,77	-	-
Déconcentrés Extérieurs	707,31	204,08	44,7	415,73	44,7	415,04	0	0,00	0	57,49	-	-71,83%
Projets et programmes en faveur des services Déconcentrés Intérieurs	3 040,06	112,05	0,03	596,21	0,03	517,27	0	5,88	0	47,85	-	-57,29%
<b>TOTAL</b>	<b>4 214,80</b>	<b>316,13</b>	<b>92,71</b>	<b>1 095,75</b>	<b>92,71</b>	<b>1 006,50</b>	<b>0</b>	<b>19,41</b>	<b>0</b>	<b>110,10</b>	<b>-</b>	<b>-65,17%</b>

**Source** : DGB et DNSI

L'exécution des crédits des services déconcentrés extérieurs par ministère et institution se présente dans le tableau ci-après :

**Tableau 20** : Situation des services déconcentrés de l'extérieur

SECTION	LIBELLE_SECTION	LFI 2025	ENGAGEMENT	ORDONANC.	PAIEMENT
03	MINISTÈRE DE LA DÉFENSE NATIONALE	28,92	14,44	14,44	7,52
04	MINISTÈRE DE L'ADMINISTRATION DU TERRITOIRE ET DE LA DECENTRALISATION	0,02	0,00	0,00	0,00
07	MINISTÈRE DES AFFAIRES ÉTRANGÈRES, DE L'INTÉGRATION AFRICAINE ET DES GUINEÉNS ÉTABLIS À L'ÉTRANGER	627,41	299,95	299,26	0,00
16	MINISTÈRE DU COMMERCE	8,00	0,90	0,90	0,00
30	SECRETARIAT GÉNÉRAL AUX AFFAIRES RELIGIEUSES	42,96	145,14	145,14	49,96
<b>TOTAL GENERAL</b>		<b>707,31</b>	<b>460,43</b>	<b>459,74</b>	<b>57,49</b>

**Source** : DNSI, DGB

À fin juin 2025, les paiements en faveur des services déconcentrés extérieurs concernent le ministère de la Défense Nationale pour 7,52 Mds GNF et le Secrétariat Général aux Affaires Religieuses pour 49,96 Mds GNF.

### III.11- Principaux soldes et indicateurs de gestion budgétaire

Le Tableau ci-dessous présente la situation de l'exécution du budget de l'État sur la base des encaissements effectifs et de la prise en charge comptable des dépenses à fin juin 2025.

**Tableau 21** : Synthèse de l'exécution des principaux indicateurs budgétaires

Libellé	Fin juin 2024	Situation des indicateurs fin juin 2025				
	Réalisation	LFI 2025	Réalisation	Taux	Ecart	
	a	b	d	e=d/c	f=d-a	g=(d-a)/a
<b>Recettes yc dons et ex. clos</b>	14 109,24	35 176,15	22 622,65	64,36%	8 528,80	60,45%
<i>Dons</i>	1 190,40	1 397,85	762,31	54,53%	-428,09	-35,96%
<b>Dépenses totales</b>	13 464,78	43 469,08	18 191,72	41,85%	9 224,41	102,87%
<i>Dépenses courantes y c BAS</i>	5 412,16	28 442,05	12 982,38	45,64%	7570,21	139,87%
Dépenses courantes hors BAS FCE	5 412,16	28 404,05	12 972,83	45,67%	7560,66	139,70%
<i>Dépenses d'investissement hors BAS</i>	3 555,16	15 027,03	5 209,34	34,67%	1 654,18	46,53%
Solde budgétaire global (dons compris)	5 141,93	-8 292,93	4 430,93	-53,62%	-695,61	-13,53%
<i>Solde budgétaire global (dons cpris) en % du PIB</i>	2,53%	-3,13%	1,74%	-	-	-
PIB (Mds GNF)	203 187,60	264 941,00	255 204,40	-	-	-

**Source** : DGB

## IV- SOLDES BUDGETAIRES

Une analyse des principaux soldes après six mois d'exécution permet d'apprécier les performances des mesures entreprises en matière de gouvernance financière et économique en vue d'atteindre les objectifs assignés et de prendre des mesures anticipatives pour d'éventuels ajustements.

Au cours du deuxième trimestre 2025, le solde budgétaire s'est établi à +835,49 Mds GNF (+0,33% du PIB) sur un objectif annuel de -8 292,94 Mds GNF (-3,25% du PIB). Ce solde constitue une épargne budgétaire afin de faire face au financement des investissements, soit 10,07% du déficit annuel.

À fin juin 2025, le solde budgétaire global s'est établi à 4 430,93 Mds GNF sur un objectif annuel de -8 292,94 Mds GNF soit respectivement 1,74% et -3,13% du PIB estimés à 255 204,40 Mds GNF et 264 941,00 Mds GNF.

## V- OPERATIONS DE FINANCEMENT

### A- Situation des ressources de financement

Au titre du deuxième trimestre 2025, un montant de 4 398,29 Mds GNF de ressources de financement a été mobilisées contre 7 091,58 Mds GNF un trimestre plus tôt, soit une baisse d'environ 38%.

Aussi, en glissement annuel, on constate une diminution du niveau de mobilisation des ressources de financement à hauteur de 3 833,64 Mds GNF (-46,57%). Cette baisse est portée globalement par des emprunts intérieurs pour -1 151,22 Mds GNF ainsi que les emprunts extérieurs pour -346,45 Mds GNF.

Au total, 11 489,87 Mds GNF de ressources de financement sont mobilisés à fin juin 2025 sur une prévision annuelle de 22 650,85 Mds GNF en LFI 2025, soit un taux de réalisation de 50,73%.

Les ressources mobilisées concernent essentiellement :

- des emprunts intérieurs, notamment les bons du trésor pour 3 573,48 Mds GNF ainsi que les emprunts obligataires et obligations du trésor pour 1 563,30 Mds GNF ;
- les emprunts extérieurs pour 1 682,42 Mds GNF dont 1 039,16 Mds GNF d'emprunts projets et 643,26 Mds GNF de ressources de Droits de Tirage Spéciaux (DTS) ;
- un solde budgétaire, base caisse, excédentaire de 4 430,92 Mds GNF.

### B- Situation des charges de financement

Le montant total des charges de financement exécuté au deuxième trimestre 2025 se chiffre à 5 180,34 Mds GNF, en baisse de 12% par rapport au niveau constaté au premier trimestre 2025 (5 887,59 Mds GNF). Toutefois, en glissement annuel, on note un accroissement d'environ 4% du niveau trimestriel des charges.

De manière cumulée, un montant de 11 067,93 Mds GNF est payé à fin juin 2025 sur un objectif annuel y compris déficit budgétaire de 22 650,85 Mds GNF, soit un taux d'exécution d'environ 49%.

Les principales charges de financement supportées à fin juin 2025 concernent :



- les paiements au titre de la réduction des arriérés sur les exercices antérieurs pour 4 659,28 Mds GNF;
- les remboursements des bons du trésor pour 4 560,95 Mds GNF;
- les remboursements de titres d'Etat pour 577,54 Mds GNF;
- les remboursements de la dette extérieure pour 512,15 Mds GNF.

À noter que ce niveau d'exécution du financement n'intègre pas les opérations des correspondants du trésor pour lesquelles les dépôts sont effectués à hauteur de 5 366,19 Mds GNF contre des retraits de 6 319,37 Mds GNF à fin juin 2025.

En excluant ces opérations qui ne sont prévues en LFI 2025, le solde de financement net à fin juin 2025 s'établit à +421,94 Mds GNF.

Par ailleurs, les « autres ressources de trésorerie » se chiffrent à 449,20 Mds GNF constituées essentiellement du prélèvement communautaire/CEDEAO pour 149,55 Mds GNF), autres comptes à recevoir (prêts accordés garantie constituée pour les tiers) pour 189,70 Mds GNF contre des « autres charges de trésorerie » payées de 571,29 Mds GNF composées principalement des rétrocessions (GUCEG, IRIS, WEB FONTAINE et autres) pour 504,54 Mds GNF et du décaissement sur le compte du Contrat de Désendettement et Développement (C2D) pour 53,34 Mds GNF.

**Tableau 22:** l'évolution des éléments de financement au deuxième trimestre 2025

Libellé	T2 2024	LFI 2025	T1 2025	T2 2025	Réal T2/LFI	CUMUL FIN JUIN 2025		T2 2025/T2 2024
	Réal		Réal	Réal	Taux	REAL	Taux	Taux
	a		c	d	e	f	g=f/b	h=(d/a-1)
<b>A.RESSOURCES DE FINANCEMENTS</b>	<b>8 231,93</b>	<b>22 650,85</b>	<b>7 091,58</b>	<b>4 398,29</b>	<b>19,42%</b>	<b>11 489,87</b>	<b>50,73%</b>	<b>-46,57%</b>
<b>A1. SOLDE BUDGETAIRE POSITIF</b>	<b>353,75</b>	<b>0,00</b>	<b>3 595,43</b>	<b>835,49</b>	<b>-</b>	<b>4 430,92</b>	<b>-</b>	<b>136,18%</b>
<b>A2. EMPRUNTS</b>	<b>5 060,47</b>	<b>22 147,84</b>	<b>3 256,40</b>	<b>3 562,80</b>	<b>16,09%</b>	<b>6 819,20</b>	<b>30,79%</b>	<b>-29,60%</b>
<b>Emprunts Intérieurs</b>	<b>3 488,20</b>	<b>14 585,81</b>	<b>2 799,80</b>	<b>2 336,98</b>	<b>16,02%</b>	<b>5 136,78</b>	<b>35,22%</b>	<b>-33,00%</b>
Emprunts découverts exceptionnels	0,00	0,00	0,00	0,00	-	0,00	-	-
Bons du trésor	1 619,81	6 137,88	1 874,75	1 698,73	27,68%	3 573,48	58,22%	4,87%
Emprunt Obligataire à émettre	224,94	4 000,00	925,05	0,00	0,00%	925,05	23,13%	-100,00%
Obligations du Trésor à émettre	1 643,45	4 447,93	0,00	638,25	14,35%	638,25	14,35%	-61,16%
<b>Emprunts Extérieurs</b>	<b>1 572,27</b>	<b>7 562,03</b>	<b>456,6</b>	<b>1 225,82</b>	<b>16,21%</b>	<b>1 682,42</b>	<b>22,25%</b>	<b>-22,03%</b>
DTS Guichets choc alimentaire	0,00	1 638,33	0,00	32,96	2,01%	32,96	2,01%	-
Emprunt extérieurs projets	1 572,27	5 626,55	456,6	582,56	10,35%	1 039,16	18,47%	-62,95%
DTS Projets		66,97	0,00	0,00	0,00%	0,00	0,00%	-
DTS FCR incendie dépôt de Kaloum		230,18	0,00	610,30	265,14%	610,30	265,14%	-
<b>A3. Garantie prêt SOGES ET SOGEKA</b>	<b>0,00</b>	<b>503,01</b>	<b>239,75</b>	<b>0,00</b>	<b>0,00%</b>	<b>239,75</b>	<b>47,66%</b>	<b>-</b>
Autres ressources de financement	2 817,71				-		-	-100,00%
<b>B.CHARGES DE FINANCEMENT</b>	<b>5 004,40</b>	<b>22 650,85</b>	<b>5 887,59</b>	<b>5 180,34</b>	<b>22,87%</b>	<b>11 067,93</b>	<b>48,86%</b>	<b>3,52%</b>
<b>B1. SOLDE BUDGETAIRE NEGATIF</b>	<b>0,00</b>	<b>8 292,94</b>			<b>0,00%</b>		<b>0,00%</b>	<b>-</b>
<b>B2. Amortissement financiers</b>	<b>2 852,03</b>	<b>13 482,90</b>	<b>5 419,56</b>	<b>5 180,34</b>	<b>38,42%</b>	<b>10 599,90</b>	<b>78,62%</b>	<b>81,64%</b>
<b>intérieurs</b>	<b>2 527,44</b>	<b>11 786,72</b>	<b>5 196,80</b>	<b>4 890,95</b>	<b>41,50%</b>	<b>10 087,75</b>	<b>85,59%</b>	<b>93,51%</b>
Paiement arriérés (dette intérieure audité)		500,00	163,17	126,83	25,37%	289,99	58,00%	-
Remboursement du capital sur les bons du trésor	1 420,25	5 392,26	2 140,25	2 420,70	44,89%	4 560,95	84,58%	70,44%
Remboursement des titres d'Etat	140,44	1 503,46	65,98	511,56	34,03%	577,54	38,41%	264,25%
Remboursement du capital des obligations du trésor		1 782,40	0,00	0,00	0,00%	0,00	0,00%	-
Protocole Dette BCRG	0,00	208,60	0,00	0,00	0,00%	0,00	0,00%	-
Reduction des arriérés des exercices antérieurs	910,68	2 400,00	2 827,41	1 831,87	76,33%	4 659,28	194,14%	101,15%
<b>Extérieurs</b>	<b>324,59</b>	<b>1 696,18</b>	<b>222,76</b>	<b>289,39</b>	<b>17,06%</b>	<b>512,15</b>	<b>30,19%</b>	<b>-10,85%</b>
Remboursement du capital dette extérieure		1 696,18	222,76	289,39	17,06%	512,15	30,19%	-
<i>dont prêt SOGES et SOGEKA</i>			0,00		-	0,00	-	-
<b>B3. Cautions de Garantie</b>	<b>250,00</b>	<b>875,01</b>	<b>468,03</b>	<b>0,00</b>	<b>0,00%</b>	<b>468,03</b>	<b>53,49%</b>	<b>-100,00%</b>
dt Accord chino-Guinéen	0,00	875,01	468,03	0,00	0,00%	468,03	53,49%	-
dont Garanties SONAP	250,00		0,00	0,00	-	0,00	-	-100,00%
dont garantie SENELEC (EDG)			0,00	0,00	-	0,00	-	-
<b>Capacité/Besoin de financement</b>					<b>835,49</b>			

Source : DGT-CP/DND-AP

## RECOMMANDATIONS GENERALES

Sur la base de la situation de l'exécution du budget de l'État à fin juin 2025 et dans la perspective d'une meilleure exécution du budget de l'État, les mesures de politiques budgétaires recommandées pour les prochains trimestres sont entre autres :

### Au titre des recettes

- poursuivre les réformes de digitalisation du recouvrement des recettes intérieures avec un accent sur les recettes administratives et celles des services déconcentrés ;
- renforcer les actions des Centres de Gestion Agrée (CGA) pour une meilleure formalisation du secteur informel et en créer de nouveaux, éventuellement ;
- renforcer le contrôle fiscal et douanier à travers l'utilisation des nouvelles technologies comme les drones, les scanners à dimension 3D et des vedettes maritimes ;
- poursuivre le renforcement de capacité des ressources humaines et matérielles des régies financières ;
- réduire les exonérations ad-hoc pour une meilleure performance des régies.
- De manière spécifique
- Poursuivre les réformes du Guichet unique du commerce extérieur (GUCEG) ;
- Poursuivre, au niveau du Trésor Public, la dématérialisation de la gestion des recettes administratives ;
- Renforcer et sensibiliser sur l'utilité de la plateforme digitale E-Contravention de la police routière ;
- Poursuivre la généralisation du paiement électronique des Droits et Taxes à l'intérieur du pays, notamment par Mobile Money.

### Au titre des dépenses

- accélérer les projets d'interconnexion des différents systèmes d'informations utilisés dans le cadre de l'exécution de la dépense publique ;
- améliorer la coordination et la communication entre les acteurs de la chaîne dépenses afin de fluidifier l'exécution des dépenses ;
- Renforcer le respect des dispositions légales et réglementaires encadrant l'exécution de la dépense publique ;
- Privilégier l'exécution des dépenses inscrites dans le budget de manière à limiter le volume des dépenses imprévues ;
- Accélérer la digitalisation du processus de passation des marchés publics ;
- Maîtriser davantage la spirale de l'endettement et aligner la politique nationale d'endettement à la politique nationale d'investissement.
- Au titre des financements
- Accroître la mobilisation des ressources de financement, notamment les emprunts obligataires ;
- Privilégier la mise à disposition des fonds de contrepartie au niveau sectoriel ;
- Accélérer la mise en vigueur des projets et programmes d'investissement public ;
- Accélérer l'obtention des avis de non objection au titre des projets et programmes financer sur ressources extérieures ;
- Accélérer la signature des contrats des projets et programmes d'investissement public au niveau sectoriel sur FINEX ;
- Maîtriser le rythme d'accroissement des charges de financement afin d'assurer la soutenabilité du budget de l'État ;

- Renforcer le principe d'unicité de la caisse en réduisant le nombre de comptes séquestres afin d'améliorer la capacité des comptables publics à payer les dépenses publiques.

## CONCLUSION

La situation de l'exécution du Budget de l'État à fin juin 2025 suit globalement une tendance favorable tant sur la mobilisation des recettes que l'exécution des dépenses. En effet, le taux de réalisation des recettes est de 64% et le taux d'exécution des dépenses est d'environ 42% sur la base des dépenses prises en charge.

Cette bonne dynamique de mobilisation des recettes devrait se poursuivre pour le reste de l'année à travers le renforcement de la dématérialisation du recouvrement de recettes, les mesures de contrôle fiscal et le renforcement des capacités d'absorption des crédits d'investissements devraient se poursuivre au cours des deux derniers trimestre 2025 en vue de garantir l'atteinte des objectifs de politique budgétaire.

En outre, le solde budgétaire global ressort excédentaire avec +4 430,92 Mds GNF contre un objectif annuel de -8 292,94 Mds GNF en LFI 2025. Toutefois, en glissement annuel, on note une baisse d'environ 13,83% du niveau de cet indicateur.

## ANNEXES



**Tableau 23:** Réalisation des recettes par nature et par régie financière au deuxième trimestre 2025

NATURE	LFI 2025 (1)	PREV. (2)	REAL.(3)	Taux (4=3/2)	Taux (5=3/1)
<b>RECETTES TOTALES</b>	<b>35 176,15</b>	<b>19 233,96</b>	<b>22 622,65</b>	<b>117,62%</b>	<b>64,31%</b>
<b>RECETTES FISCALES</b>	<b>31 487,19</b>	<b>17 821,80</b>	<b>21 090,45</b>	<b>118,34%</b>	<b>66,98%</b>
<b>IMPÔTS SUR LES REVENUS, LES BÉNÉFICES ET GAINS EN CAPITAL</b>	<b>6 399,88</b>	<b>3 878,74</b>	<b>4 660,51</b>	<b>120,16%</b>	<b>72,82%</b>
<b>Impôts sur les revenus des personnes physiques</b>	<b>2 220,75</b>	<b>1 157,84</b>	<b>1 574,41</b>	<b>135,98%</b>	<b>70,90%</b>
Impôt sur Traitements et Salaires (RTS) Personnels de l'État	108,27	53,18	43,73	82,23%	40,39%
Impôt sur Traitements et Salaires (RTS) Personnels Mines	368,62	193,69	237,96	122,86%	64,55%
Impôt sur Traitements et Salaires (RTS) Personnels (Hors Mines)	592,65	281,03	376,55	133,99%	63,54%
Impôt sur le revenu des capitaux Mobiliers (IRCM Mines)	59,68	29,59	93,91	317,36%	157,37%
Impôt sur le revenu des capitaux Mobiliers (IRCM Non Mines)	486,58	319,99	181,12	56,60%	37,22%
Retenue à la source sur les revenus non salariaux (RNS Mines)	179,14	88,98	106,28	119,43%	59,33%
Retenue à la source sur les revenus non salariaux (RNS Non Mines)	239,38	104,55	209,78	200,65%	87,63%
Prélèvement sur Bénéfice Industriel et Commercial (BIC)	2,92	1,53	3,48	227,31%	118,98%
Prélèvement sur Bénéfice Non Commercial (BNC)	3,02	1,24	3,23	260,58%	106,90%
Prélèvement Forfaitaire BIC à l'Importation	56,75	22,19	42,78	192,75%	75,38%
Prélèvement Forfaitaire BIC sur Achats Locaux (Mines)	42,53	21,27	119,76	563,15%	281,57%
Prélèvement Forfaitaire BIC sur Achats Locaux (Non Mines)	81,19	40,59	155,84	383,91%	191,95%
Impôt sur les plus-values immobilières Non Professionnelles	0,01	0,00	0,00	0,00%	0,00%
<b>Impôts sur les bénéfices des Sociétés et autres entreprises</b>	<b>4 179,14</b>	<b>2 720,90</b>	<b>3 086,09</b>	<b>113,42%</b>	<b>73,85%</b>
Impôt sur les Sociétés Minières	1 685,44	1 372,13	654,20	47,68%	38,82%
Impôt sur les autres sociétés	2 007,21	1 050,24	2 024,61	192,78%	100,87%
Impôt Minimum Forfaitaire (Mines)	99,33	49,86	55,49	111,30%	55,86%
Impôt Minimum Forfaitaire (Non Mines)	387,15	248,68	351,79	141,47%	90,87%
<b>IMPÔTS SUR LES SALAIRES ET LA MAIN D'ŒUVRE</b>	<b>639,44</b>	<b>352,06</b>	<b>428,59</b>	<b>121,74%</b>	<b>67,02%</b>
<b>Impôts sur les salaires et la main d'œuvre</b>	<b>639,44</b>	<b>352,06</b>	<b>428,59</b>	<b>121,74%</b>	<b>67,02%</b>
Versements Forfaitaire sur les salaires (Mines)	252,74	149,60	170,43	113,93%	67,43%
Versements Forfaitaire sur les salaires (Non Mines)	370,86	189,43	244,09	128,85%	65,82%
Taxe d'apprentissage (Mines)	4,31	3,39	3,80	112,15%	88,17%
Taxe d'apprentissage (Non Mines)	11,53	9,64	10,26	106,45%	88,96%
<b>IMPÔTS SUR LE PATRIMOINE</b>	<b>86,01</b>	<b>53,00</b>	<b>66,04</b>	<b>124,60%</b>	<b>76,78%</b>
<b>Impôts sur la propriété immobilière</b>	<b>86,01</b>	<b>53,00</b>	<b>66,04</b>	<b>124,60%</b>	<b>76,78%</b>
Contribution Foncière Unique (CFU / RS Loyers) - Mines	25,76	12,46	20,37	163,40%	79,06%
Contribution Foncière Unique (CFU / RS Loyers) - Non Mines	60,25	40,53	45,67	112,68%	75,81%
<b>IMPÔTS SUR LES BIENS ET SERVICES</b>	<b>15 235,73</b>	<b>8 064,14</b>	<b>9 110,00</b>	<b>112,97%</b>	<b>59,79%</b>
<b>Impôts généraux sur les biens et services</b>	<b>9 278,75</b>	<b>4 964,67</b>	<b>5 554,48</b>	<b>111,88%</b>	<b>59,86%</b>
TVA intérieures (Mines)	821,79	280,62	467,26	166,51%	56,86%
TVA intérieures (Non Mines)	3 383,27	1 810,33	2 214,70	122,34%	65,46%
TVA à l'importation - Pétrole	1 596,60	970,23	1 200,85	123,77%	75,21%
TVA à l'importation - Hors Pétrole	3 073,63	1 595,44	1 486,61	93,18%	48,37%
TVA sur FINEX - DGD	116,40	56,82	17,45	30,71%	14,99%
TVA sur FINEX - DGI	287,07	251,23	167,61	66,71%	58,38%
<b>Les accises</b>	<b>1 032,39</b>	<b>550,60</b>	<b>942,70</b>	<b>171,21%</b>	<b>91,31%</b>
Droits d'accises	191,89	120,76	103,29	85,53%	53,83%
Taxe spécifique sur les produits pétroliers	70,30	55,11	250,87	455,26%	356,87%
Taxe spécifique sur les produits pétroliers - RER	689,82	334,03	547,14	163,80%	79,32%
Surtaxe fiscale intérieure	80,38	40,70	41,40	101,72%	51,51%
<b>Impôts sur les services déterminés</b>	<b>533,50</b>	<b>277,09</b>	<b>184,10</b>	<b>66,44%</b>	<b>34,51%</b>
Taxes sur les contrats d'assurances (Mines)	8,73	3,01	7,75	257,47%	88,74%
Taxes sur les contrats d'assurances (Non Mines)	21,51	11,43	14,72	128,70%	68,43%
Taxes sur les activités financières	232,26	123,50	159,99	129,54%	68,88%
Loteries	271,00	139,14	1,65	1,19%	0,61%
<b>Taxes sur l'utilisation ou l'autorisation d'utiliser des biens ou d'exercer des activités</b>	<b>4 391,09</b>	<b>2 271,78</b>	<b>2 428,72</b>	<b>106,91%</b>	<b>55,31%</b>
Taxes sur les véhicules à moteur (Mines)	4,40	1,15	8,31	722,40%	188,81%
Taxes sur les véhicules à moteur (Non Mines)	15,74	4,21	12,40	294,64%	78,80%
Taxe sur l'extraction des substances minières autres que les métaux précieux	2 119,43	1 069,69	1 357,88	126,94%	64,07%

NATURE	LFI 2025 (1)	PREV. (2)	REAL.(3)	Taux (4=3/2)	Taux (5=3/1)
Ticket d'entrée	0,00	0,00	2,53	-	-
Taxe d'accès au réseau téléphoniques (TARTEL)	219,03	110,29	129,50	117,41%	59,12%
Taxe sur la consommation téléphonique (TCT)	1 279,61	669,56	711,76	106,30%	55,62%
Licences Téléphone Mobile GSM	0,00	32,50	0,00	0,00%	-
Redevance sur l'utilisation des eaux souterraines et superficielles	0,64	0,32	0,00	0,00%	0,00%
Redevances sociétés de pêche	117,47	94,76	53,40	56,35%	45,46%
Redevance comptoirs acheteurs collecte. (Diamant)	12,15	6,07	2,49	41,01%	20,50%
Redevances exploitation minières	211,58	102,49	33,26	32,46%	15,72%
Redevances Téléphonie Mobile GSM	195,00	65,00	10,00	15,38%	5,13%
Redevances chasses et faune	0,12	0,06	0,00	0,00%	0,00%
Redevance superficielle	5,02	3,00	0,00	0,00%	0,00%
Permis d'importation et d'exportation de Marchandises (DDI-DDE)	198,28	105,93	107,18	101,18%	54,05%
Frais d'autorisation de transport	12,50	6,70	0,00	0,00%	0,00%
Frais de délivrance des agréments du tourisme et de l'hôtellerie	0,11	0,05	0,00	0,00%	0,00%
<b>IMPOTS SUR LE COMMERCE EXTERIEUR ET LES TRANSACTIONS INTERNATIONALES</b>	<b>7 559,87</b>	<b>4 344,57</b>	<b>5 033,45</b>	<b>115,86%</b>	<b>66,58%</b>
<b>Droits de douanes et autres droits à l'importation</b>	<b>5 131,14</b>	<b>2 738,94</b>	<b>3 097,86</b>	<b>113,10%</b>	<b>60,37%</b>
Droit fiscal à l'Importation - Pétrole	1 120,74	614,04	1 098,79	178,95%	98,04%
Droit fiscal à l'Importation - Hors Pétrole	2 756,33	1 446,62	1 306,13	90,29%	47,39%
Droit de Magasinage	0,32	0,18	0,27	154,29%	83,29%
Taxe d'Entreposage - Pétrole	93,76	49,96	51,02	102,13%	54,42%
Taxe d'Entreposage - Hors Pétrole	69,95	17,61	19,14	108,69%	27,36%
Redevances de liquidation - Pétrole	354,87	196,94	129,97	65,99%	36,62%
Redevances de liquidation - Hors Pétrole	673,14	348,92	389,21	111,55%	57,82%
Produit de Ventes aux Enchères	6,91	3,72	4,87	131,00%	70,48%
Taxe Enregistrement Douane	21,54	41,96	68,75	163,86%	319,24%
Taxes dégressives de protection	28,82	16,30	26,29	161,24%	91,22%
Redevance de prestations administratives	4,76	2,70	3,42	126,68%	71,88%
<b>Taxes à l'exportation</b>	<b>2 428,74</b>	<b>1 605,63</b>	<b>1 935,59</b>	<b>120,55%</b>	<b>79,70%</b>
Taxe à l'exportation sur les substances minières autres que les pierres précieuses	2 367,35	1 570,09	1 403,93	89,42%	59,30%
Taxe à l'exportation sur les métaux précieux	0,00	0,00	455,00	-	-
Taxe à l'exportation sur la production artisanale de l'Or et autres pierres précieuses	51,61	29,51	23,12	78,35%	44,80%
Droit fiscal à la Sortie	9,78	6,03	53,53	888,02%	547,62%
<b>AUTRES RECETTES FISCALES</b>	<b>137,16</b>	<b>80,97</b>	<b>55,72</b>	<b>68,81%</b>	<b>40,62%</b>
<b>Autres recettes fiscales à la charge exclusive des entreprises</b>	<b>137,16</b>	<b>80,97</b>	<b>55,72</b>	<b>68,81%</b>	<b>40,62%</b>
Timbres fiscaux - Droits de timbres à l'importation	42,63	21,32	13,09	61,43%	30,71%
Droits d'enregistrement sur les marchés	41,19	20,60	5,15	25,03%	12,51%
Droits d'enregistrement sur les marchés FINEX	3,18	0,82	2,88	350,44%	90,48%
Autres droits d'enregistrement	50,16	38,24	34,30	89,69%	68,38%
Autres droits de timbres	0,00	0,00	0,29	-	-
<b>DONS, LEGS ET FONDS DE CONCOURS</b>	<b>1 435,85</b>	<b>444,46</b>	<b>762,31</b>	<b>171,51%</b>	<b>53,09%</b>
<b>DONS</b>	<b>1 435,85</b>	<b>444,46</b>	<b>762,31</b>	<b>171,51%</b>	<b>53,09%</b>
<b>Dons reçus des Institutions Internationales</b>	<b>1 435,85</b>	<b>444,46</b>	<b>762,31</b>	<b>171,51%</b>	<b>53,09%</b>
Dons appui budgétaire	38,00	95,00	0,00	0,00%	0,00%
Dons projets et programmes	1 397,85	349,46	762,31	218,14%	54,53%
<b>AUTRES RECETTES</b>	<b>2 253,11</b>	<b>694,24</b>	<b>769,89</b>	<b>110,90%</b>	<b>34,17%</b>
<b>REVENU DE LA PROPRIETE</b>	<b>1 198,50</b>	<b>267,10</b>	<b>336,65</b>	<b>126,04%</b>	<b>28,09%</b>
Dividendes perçus	1 198,50	267,10	336,65	126,04%	28,09%
<b>VENTE DE BIENS ET SERVICES</b>	<b>601,38</b>	<b>278,52</b>	<b>225,86</b>	<b>81,09%</b>	<b>37,56%</b>
<b>Ventes des établissements marchands</b>	<b>33,83</b>	<b>20,39</b>	<b>22,47</b>	<b>110,18%</b>	<b>66,40%</b>
Locations bâtiments administratifs à usage de logement	0,61	0,20	0,09	43,95%	14,59%
Redevances domaniales (Baux et concessions)	33,23	20,19	22,38	110,84%	67,35%
<b>Droits et frais administratifs</b>	<b>567,55</b>	<b>258,13</b>	<b>203,40</b>	<b>78,80%</b>	<b>35,84%</b>
Frais judiciaires	1,86	0,91	0,64	70,77%	34,56%
Recettes Consulaires	0,50	0,25	0,41	163,02%	81,84%
Ventes de passeports	155,00	70,77	69,33	97,96%	44,73%
Visa d'entrée sur le sol Guinéen	46,11	24,18	17,71	73,26%	38,41%

NATURE	LFI 2025 (1)	PREV. (2)	REAL.(3)	Taux (4=3/2)	Taux (5=3/1)
Cartes de séjour étrangers résidents	6,11	3,58	1,71	47,80%	27,99%
Droits et Frais de cartes nationale d'identité	7,59	3,98	2,30	57,72%	30,24%
Vente de documents administratifs	5,40	15,66	9,10	58,11%	168,32%
Permis de conduire	16,86	6,31	14,32	227,04%	84,96%
Droits Topographiques	2,02	1,03	0,00	0,00%	0,00%
Droits et Frais d'immatriculation véhicules et engins	73,28	39,71	43,58	109,75%	59,47%
Autres droits administratifs	60,00	15,00	0,50	3,36%	0,84%
Frais Permis de travail aux étrangers	155,80	73,25	41,21	56,25%	26,45%
Frais Extrait de Naissance Biométrique	7,01	3,52	2,58	73,50%	36,87%
Frais titre foncier	30,00	0,00	0,00	-	0,00%
<b>AMENDES, PENALITES ET CONFISCATIONS</b>	<b>128,43</b>	<b>99,21</b>	<b>120,53</b>	<b>121,49%</b>	<b>93,84%</b>
<b>Amendes, Pénalités et Confiscations</b>	<b>128,43</b>	<b>99,21</b>	<b>120,53</b>	<b>121,49%</b>	<b>93,84%</b>
Amendes judiciaires	0,07	0,03	0,00	12,31%	6,15%
Amendes Polices routières	0,68	0,29	0,58	200,15%	85,49%
Amendes Gendarmerie routière	0,80	0,39	0,73	189,42%	91,15%
Amendes et Confiscations Douanières	0,02	15,81	6,45	40,79%	31486,73 %
Amendes Pêche	3,70	0,00	6,12	-	165,45%
Amendes et pénalités - DGI	123,17	82,69	106,64	128,96%	86,58%
<b>TRANSFERTS</b>	<b>192,43</b>	<b>0,00</b>	<b>0,00</b>	<b>-</b>	<b>0,00%</b>
<b>Transferts courants non classés ailleurs</b>	<b>192,43</b>	<b>0,00</b>	<b>0,00</b>	<b>-</b>	<b>0,00%</b>
Autres transferts courants non classés ailleurs	192,43	0,00	0,00	-	0,00%
<b>RECETTES DIVERSES</b>	<b>132,35</b>	<b>49,40</b>	<b>86,85</b>	<b>175,80%</b>	<b>65,62%</b>
<b>Recettes diverses</b>	<b>132,35</b>	<b>49,40</b>	<b>86,85</b>	<b>175,80%</b>	<b>65,62%</b>
Ristournes sur les recettes des jeux	132,35	49,40	68,49	138,62%	51,74%
Recettes en atténuation des dépenses	0,00	0,00	18,37	-	-
<b>RAR DGI</b>	<b>1 264,60</b>	<b>892,55</b>	<b>155,85</b>	<b>17,46%</b>	<b>12,32%</b>
<b>RAR DGD</b>	<b>164,50</b>	<b>155,76</b>	<b>1 580,31</b>	<b>1014,55%</b>	<b>960,68%</b>

**Source :** DGB/DGI/DGD/DGTCP



**Tableau 24:** Exécution globale des dépenses hors FINEX par phase et par Administration à fin juin 2025 (Mds de GNF)

Ministère/ Institution	LFI 2025	P.d'Eng 2025	Montant engagé		Montant liquidé		Montant ordonnancé		Montant payé			
			Fin juin 2025	taux	Fin juin 2025	taux	Fin juin 2025	taux	Fin juin 2024	Fin juin 2025	Taux d'exé.	Taux d'accrois
			e	f=e/d	g	h=g/e	i	j=i/g	k	l	m=l/i	n=l/k-1
Présidence de la République	689,21	282,96	368,8	130,34%	333,64	90,47%	333,64	100,00%	212,58	199,34	59,75%	-6,23%
Primature	121,14	46,06	38,82	84,28%	36,72	94,59%	36,72	100,00%	20,95	18,83	51,28%	-10,12%
Ministère de la défense nationale	5134,79	2386,45	2783,62	116,64%	2538,37	91,19%	2355,89	92,81%	2571,43	2515,22	106,76%	-2,19%
Ministère de l'administration du territoire et de la décentralisation	2313,98	1114,19	1045,95	93,88%	1013,57	96,90%	1013,4	99,98%	14,11	405,97	40,06%	2777,18%
Ministère de la sécurité et de la protection civile	976,23	460,33	448,72	97,48%	421,02	93,83%	421,02	100,00%	9,35	509,09	120,92%	5344,81%
Garde des sceaux, Ministère de la justice et des droits de l'homme	591,43	402,65	356,63	88,57%	334,9	93,91%	329,29	98,32%	3,47	159,76	48,52%	4504,03%
Ministère des affaires étrangères, de l'intégration africaine et des Guinéens établis à l'étranger	916,28	433,18	437,14	100,91%	389,25	89,04%	388,64	99,84%	139,38	278,87	71,76%	100,08%
Ministère du plan et de la Coopération Internationale	248,72	191,54	136,38	71,20%	124,76	91,48%	124,36	99,68%	4,38	36,52	29,37%	733,79%
Ministère de l'économie et des finances	2925	1352,51	1650,6	122,04%	728,87	44,16%	728,87	100,00%	637,03	1651,81	226,63%	159,30%
Ministère du travail et de la fonction publique	237,6	115,10	117,64	102,21%	56,87	48,34%	56,85	99,96%	13,33	51,86	91,22%	289,05%
Ministère de l'agriculture et de l'élevage	418,81	180,80	170,36	94,22%	124,08	72,83%	119,15	96,03%	55,22	73,51	61,70%	33,12%
Ministère de la pêche et de l'économie maritime	209,53	83,98	33,84	40,30%	32,03	94,65%	32,01	99,94%	3,74	35,55	111,06%	850,53%
Ministère des mines et de la géologie	325,5	151,06	53,88	35,67%	52,82	98,03%	52,81	99,98%	0	51,27	97,08%	-
Ministère des infrastructures et des travaux publics	1658,8	532,11	261,56	49,16%	167,21	63,93%	167,18	99,98%	1,08	116,59	69,74%	10695,37%
Ministère de l'urbanisme, de l'habitat et de l'aménagement du territoire	300,8	128,83	44,64	34,65%	34,36	76,97%	34,31	99,85%	0	43,13	125,71%	-
Ministère du commerce, de l'industrie et des petites et moyennes entreprises	191,65	84,33	54,55	64,69%	45,63	83,65%	45,58	99,89%	2,7	48,98	107,46%	1714,07%
Ministère de la santé et de l'hygiène publique	1487,09	638,90	598,11	93,62%	370,92	62,02%	370,67	99,93%	124,26	356,34	96,13%	186,77%
Ministère de la promotion féminine, de l'enfance et des personnes vulnérables	289,44	97,18	67,67	69,64%	33,46	49,45%	33,4	99,82%	2	32,97	98,71%	1548,50%
Ministère de l'enseignement pré-universitaire et de l'alphabétisation	3263,91	1474,76	1563,67	106,03%	1160,87	74,24%	1160,29	99,95%	34,87	1855,25	159,90%	5220,48%
Ministère de l'enseignement technique, de la formation professionnelle et emploi	492,64	179,60	142,07	79,10%	136,88	96,35%	136,88	100,00%	63,34	103,4	75,54%	63,25%
Ministère de la communication et de l'information	167,77	63,41	39,15	61,74%	34,65	88,51%	34,64	99,97%	0,7	38,14	110,10%	5348,57%
Ministère de la jeunesse et des sports	562,89	187,16	186,76	99,79%	80,61	43,16%	80,53	99,90%	40,8	57,88	71,87%	41,86%
Conseil national de la transition	233,38	114,10	136,31	119,46%	131,56	96,52%	131,56	100,00%	21,25	99,69	75,78%	369,13%
Cour suprême	69,95	36,05	34,9	96,80%	24,38	69,86%	24,38	100,00%	5,52	18,88	77,44%	242,03%
Haute autorité de la communication	41,98	19,79	7,4	37,39%	7,4	100,00%	7,4	100,00%	3,18	4,75	64,19%	49,37%
Secrétariat Général du gouvernement	117,01	54,07	51,94	96,07%	20,52	39,51%	20,52	100,00%	1	16,17	78,80%	1517,00%
Secrétariat Général aux affaires religieuses	152,4	64,86	184,5	284,44%	139,69	75,71%	139,68	99,99%	39,93	39,64	28,38%	-0,73%
Ministère de l'environnement et du développement durable	355,96	191,11	178,65	93,48%	167,88	93,97%	167,83	99,97%	1,25	162,76	96,98%	12920,80%
Ministère des transports	209,14	91,91	43,09	46,88%	28,75	66,72%	28,75	100,00%	0,73	33,17	115,37%	4443,84%
Grande chancellerie des ordres nationaux Guinée	21,33	10,67	15,66	146,80%	10,61	67,75%	10,61	100,00%	4,8	4,05	38,17%	-15,63%
Ministère de l'enseignement supérieur, de la recherche scientifique et de l'innovation	1252,4	577,99	485,78	84,05%	478,71	98,54%	478,71	100,00%	216,04	420,62	87,87%	94,70%
Administration et contrôle des grands projets	119,62	46,67	20,69	44,33%	20,69	100,00%	20,69	100,00%	3,32	3,92	18,95%	18,07%
Ministère de l'Energie, de l'hydraulique et des hydrocarbures	3430,3	1499,18	1350,69	90,10%	1249,73	92,53%	1249,73	100,00%	368,63	232,81	18,63%	-36,84%
Ministère des postes, des télécommunications et de l'économie numérique	175,14	72,23	65,05	90,06%	42,69	65,63%	42,69	100,00%	3,05	24,56	57,53%	705,25%
Ministère de la culture, du tourisme et de l'artisanat	220,79	73,54	89,44	121,62%	44,24	49,46%	44,18	99,86%	1,08	37,66	85,24%	3387,04%
Secrétariat Général à la Présidence Charge des Services Spéciaux, de la lutte contre	57,19	35,64	27,46	77,06%	26,25	95,59%	26,25	100,00%	1,47	36,75	140,00%	2400,00%

Ministère/ Institution	LFI 2025	P.d'Eng 2025	Montant engagé		Montant liquidé		Montant ordonnancé		Montant payé			
			Fin juin 2025	taux	Fin juin 2025	taux	Fin juin 2025	taux	Fin juin 2024	Fin juin 2025	Taux d'exé.	Taux d'accrois
			e	f=e/d	g	h=g/e	i	j=i/g	k	l	m=l/i	n=l/k-1
la drogue et le crime organisé												
Ministère du budget	565,71	209,49	165,11	78,82%	71,35	43,21%	69,59	97,53%	0	148,59	213,52%	-
Cour des comptes	61,3	29,89	34,14	114,23%	19,16	56,12%	19,16	100,00%	9,03	18,54	96,76%	105,32%
Dépenses communes	5837,84	2161,77	3162	146,27%	3039,64	96,13%	3039,64	100,00%	1426,91	1613,18	53,07%	13,05%
TOTAL	36 444,68	15 876,04	16 653,37	104,90%	13 774,74	82,71%	13 577,50	98,57%	6 061,90	11 556,02	85,11%	90,63%

Source : DGB, DNSI, DGIP

**Tableau 25:** Exécution globale des dépenses hors FINEX par administration et par grande nature économique (base engagement) à fin juin 2025 (Mds de GNF)

Ministère / Institution	LFI 2025	P.d'Eng	Eng.	Charges Financières de la Dette		Dépenses de Personnel		Dépenses de Biens et Services		Dépenses de Transfert		Dépenses d'Investissement		TOTAL hors Finex	
				Fin juin 2025	Taux	Fin juin 2025	Taux	Fin juin 2025	Taux	Fin juin 2025	Taux	Fin juin 2025	Taux	Fin juin 2025	Taux
				f	g=f/e	h	i=h/e	j	k=j/e	l	m=l/e	n	o=n/e	r	s=r/d
Présidence de la République	689,21	282,96	368,8	0	0,00%	101,76	27,59%	186,6	50,60%	34,23	9,28%	46,21	12,53%	368,8	130,34%
Primature	121,14	46,06	38,82	0	0,00%	6,27	16,15%	29,05	74,83%	2,1	5,41%	1,4	3,61%	38,82	84,28%
Ministère de la défense nationale	5134,79	2386,45	2783,62	0	0,00%	1713,84	61,57%	714,26	25,66%	148,73	5,34%	206,78	7,43%	2783,62	116,64%
Ministère de l'administration du territoire et de la décentralisation	2313,98	1114,19	1045,95	0	0,00%	34,21	3,27%	664,64	63,54%	170,64	16,31%	176,47	16,87%	1045,95	93,88%
Ministère de la sécurité et de la protection civile	976,23	460,33	448,72	0	0,00%	378,36	84,32%	43,52	9,70%	5,97	1,33%	20,87	4,65%	448,72	97,48%
Garde des sceaux, Ministère de la justice et des droits de l'homme	591,43	402,65	356,63	0	0,00%	114,43	32,09%	6,09	1,71%	113,83	31,92%	122,29	34,29%	356,63	88,57%
Ministère des affaires étrangères, de l'intégration africaine et des Guinéens établis à l'étranger	916,28	433,18	437,14	0	0,00%	156,28	35,75%	252,8	57,83%	18,35	4,20%	9,71	2,22%	437,14	100,91%
Ministère du plan et de la Coopération Internationale	248,72	191,54	136,38	0	0,00%	24,62	18,05%	51,22	37,56%	57,73	42,33%	2,81	2,06%	136,38	71,20%
Ministère de l'économie et des finances	2925	1 352,51	1650,6	1 424,71	86,31%	135,79	8,23%	51,93	3,15%	2,18	0,13%	147,5	8,94%	1762,11	130,28%
Ministère du travail et de la fonction publique	237,6	115,10	117,64	0	0,00%	37,24	31,66%	6,26	5,32%	17,31	14,71%	56,83	48,31%	117,64	102,21%
Ministère de l'agriculture et de l'élevage	418,81	180,80	170,36	0	0,00%	45,49	26,70%	110,15	64,66%	11,82	6,94%	2,9	1,70%	170,36	94,22%
Ministère de la pêche et de l'économie maritime	209,53	83,98	33,84	0	0,00%	25,29	74,73%	4,64	13,71%	2,65	7,83%	1,25	3,69%	33,84	40,30%
Ministère des mines et de la géologie	325,5	151,06	53,88	0	0,00%	36,6	67,93%	3,67	6,81%	2,2	4,08%	11,42	21,20%	53,88	35,67%
Ministère des infrastructures et des travaux publics	1658,8	532,11	261,56	0	0,00%	15,25	5,83%	6,82	2,61%	0,5	0,19%	238,99	91,37%	261,56	49,16%
Ministère de l'urbanisme, de l'habitat et de l'aménagement Du territoire	300,8	128,83	44,64	0	0,00%	30,97	69,38%	3,26	7,30%	4,43	9,92%	5,98	13,40%	44,64	34,65%
Ministère du commerce, de l'industrie et des petites et moyennes entreprises	191,65	84,33	54,55	0	0,00%	36,33	66,60%	7,7	14,12%	6,43	11,79%	4,09	7,50%	54,55	64,69%
Ministère de la santé et de l'hygiène publique	1487,09	638,90	598,11	0	0,00%	231,09	38,64%	124,49	20,81%	159,89	26,73%	82,65	13,82%	598,11	93,62%
Ministère de la promotion féminine, de l'enfance et des personnes vulnérables	289,44	97,18	67,67	0	0,00%	24,52	36,23%	12,98	19,18%	16,41	24,25%	13,78	20,36%	67,67	69,64%
Ministère de l'enseignement pré-universitaire et de l'alphabétisation	3263,91	1474,76	1563,67	0	0,00%	1464,73	93,67%	72,49	4,64%	9,56	0,61%	16,89	1,08%	1563,67	106,03%
Ministère de l'enseignement technique, de la formation professionnelle et emploi	492,64	179,60	142,07	0	0,00%	93,34	65,70%	16,12	11,35%	18,03	12,69%	14,59	10,27%	142,07	79,10%
Ministère de la communication et de l'information	167,77	63,41	39,15	0	0,00%	28,13	71,85%	5,91	15,10%	2,22	5,67%	2,87	7,33%	39,15	61,74%
Ministère de la jeunesse et des sports	562,89	187,16	186,76	0	0,00%	37,45	20,05%	93,27	49,94%	9,27	4,96%	46,76	25,04%	186,76	99,79%



Ministère / Institution	LFI 2025	P.d'Eng	Eng.	Charges Financières de la Dette		Dépenses de Personnel		Dépenses de Biens et Services		Dépenses de Transfert		Dépenses d'Investissement		TOTAL hors Finex	
				Fin juin 2025	Taux	Fin juin 2025	Taux	Fin juin 2025	Taux	Fin juin 2025	Taux	Fin juin 2025	Taux	Fin juin 2025	Taux
				f	g=f/e	h	i=h/e	j	k=j/e	l	m=l/e	n	o=n/e	r	s=r/d
Conseil national de la transition	233,38	114,10	136,31	0	0,00%	38,81	28,47%	0	0,00%	97,5	71,53%	0	0,00%	136,31	119,46%
Cour suprême	69,95	36,05	34,9	0	0,00%	9,02	25,85%	0	0,00%	21,04	60,29%	4,83	13,84%	34,9	96,80%
Haute autorité de la communication	41,98	19,79	7,4	0	0,00%	1,91	25,81%	0	0,00%	3,4	45,95%	2,09	28,24%	7,4	37,39%
Secrétariat Général du gouvernement	117,01	54,07	51,94	0	0,00%	6,83	13,15%	40,48	77,94%	0,24	0,46%	4,39	8,45%	51,94	96,07%
Secrétariat Général aux affaires religieuses	152,4	64,86	184,5	0	0,00%	7,88	4,27%	1,09	0,59%	146,53	79,42%	29,01	15,72%	184,5	284,44%
Ministère de l'environnement et du développement durable	355,96	191,11	178,65	0	0,00%	75,24	42,12%	8,89	4,98%	87,52	48,99%	7	3,92%	178,65	93,48%
Ministère des transports	209,14	91,91	43,09	0	0,00%	24,49	56,83%	4,12	9,56%	0,52	1,21%	13,97	32,42%	43,09	46,88%
Grande chancellerie des ordres nationaux Guinée	21,33	10,67	15,66	0	0,00%	0,57	3,64%	0	0,00%	15,1	96,42%	0	0,00%	15,66	146,80%
Ministère de l'enseignement supérieur, de la recherche Scientifique et de l'innovation	1252,4	577,99	485,78	0	0,00%	251,09	51,69%	54,22	11,16%	178,82	36,81%	1,65	0,34%	485,78	84,05%
Administration et contrôle des grands projets	119,62	46,67	20,69	0	0,00%	0	0,00%	0	0,00%	13,66	66,02%	7,03	33,98%	20,69	44,33%
Ministère de l'Energie, de l'hydraulique et des hydrocarbures	3430,3	1499,18	1350,69	0	0,00%	25,54	1,89%	49,76	3,68%	1231,4	91,17%	43,97	3,26%	1350,69	90,10%
Ministère des postes, des télécommunications et de l'économie numérique	175,14	72,23	65,05	0	0,00%	18,05	27,75%	5,76	8,85%	1,43	2,20%	39,8	61,18%	65,05	90,06%
Ministère de la culture, du tourisme et de l'artisanat	220,79	73,54	89,44	0	0,00%	25,08	28,04%	10,73	12,00%	23,74	26,54%	29,89	33,42%	89,44	121,62%
Secrétariat General à la Présidence Charge des Services Spéciaux, de la lutte contre la drogue et le crime organisé	57,19	35,64	27,46	0	0,00%	22	80,12%	2,6	9,47%	0	0,00%	2,87	10,45%	27,46	77,06%
Ministère du budget	565,71	209,49	165,11	0	0,00%	116,46	70,53%	26,9	16,29%	1,04	0,63%	20,72	12,55%	165,11	78,82%
Cour des comptes	61,3	29,89	34,14	0	0,00%	8,91	26,10%	0	0,00%	25,23	73,90%	0	0,00%	34,14	114,23%
Dépenses communes	5 837,84	2161,77	3162	0	0,00%	84,32	2,67%	479,09	15,15%	1073,37	33,95%	1413,71	44,71%	3050,49	141,11%
<b>Total</b>	<b>36 444,68</b>	<b>15 876,04</b>	<b>16 653,37</b>	<b>1 424,71</b>	<b>8,56%</b>	<b>5 488,15</b>	<b>32,96%</b>	<b>3 151,53</b>	<b>18,92%</b>	<b>3 735,02</b>	<b>22,43%</b>	<b>2 853,98</b>	<b>17,14%</b>	<b>16 653,40</b>	<b>104,90%</b>

Source : DGB, DNSI, DGIP

**Tableau 26:** Exécution globale des dépenses hors FINEX par administration et par grande nature économique (base paiement) à fin mars 2025 (Mds de GNF)

Ministère/ Institution	LFI 2025	P.d'Eng	Engagements	Charges Financières de la Dette		Dépenses de Personnel		Dépenses de Biens et Services		Dépenses de Transfert		Dépenses d'Investissement		TOTAL hors Finex	
				Fin juin 2025	Taux	Fin juin 2025	Taux	Fin juin 2025	Taux	Fin juin 2025	Taux	Fin juin 2025	Taux	2024	Taux
	b	d	e	f	g=f/e	h	i=h/e	j	k=j/e	l	m=l/e	n	o=n/e	r	s=r/d
Présidence de la République	689,21	282,96	368,8	0	0,00%	114,83	31,14%	43,96	11,92%	46,38	12,58%	7,24	1,96%	199,34	70,45%
Primature	121,14	46,06	38,82	0	0,00%	17,22	44,36%	5,66	14,58%	5,96	15,35%	0,94	2,42%	18,83	40,88%
Ministère de la défense nationale	5134,79	2386,45	2783,62	0	0,00%	959,4	34,47%	400,4	14,38%	422,48	15,18%	65,98	2,37%	2515,22	105,40%
Ministère de l'administration du territoire et de la décentralisation	2313,98	1114,19	1045,95	0	0,00%	413,88	39,57%	167,46	16,01%	176,7	16,89%	27,6	2,64%	405,97	36,44%
Ministère de la sécurité et de la protection civile	976,23	460,33	448,72	0	0,00%	162,45	36,20%	62,12	13,84%	65,56	14,61%	10,24	2,28%	509,09	110,59%
Garde des sceaux, Ministère de la justice et des droits de l'homme	591,43	402,65	356,63	0	0,00%	73,89	20,72%	20,42	5,73%	21,54	6,04%	3,36	0,94%	159,76	39,68%
Ministère des affaires étrangères, de l'intégration africaine et des Guinéens établi à l'étranger	916,28	433,18	437,14	0	0,00%	148,52	33,98%	55,54	12,71%	58,6	13,41%	9,16	2,10%	278,87	64,38%
Ministère du plan et de la Coopération Internationale	248,72	191,54	136,38	0	0,00%	26,47	19,41%	5,36	3,93%	5,66	4,15%	0,88	0,65%	36,52	19,07%
Ministère de l'économie et des finances	2925	1352,51	1650,6	1424,71	86,31%	280,13	16,97%	41,12	2,49%	43,4	2,63%	6,78	0,41%	1651,81	122,13%
Ministère du travail et de la fonction publique	237,6	115,10	117,64	0	0,00%	27,37	23,27%	6,58	5,59%	6,94	5,90%	1,08	0,92%	51,86	45,06%
Ministère de l'agriculture et de l'élevage	418,81	180,80	170,36	0	0,00%	50,01	29,36%	12,84	7,54%	13,54	7,95%	2,12	1,24%	73,51	40,66%
Ministère de la pêche et de l'économie maritime	209,53	83,98	33,84	0	0,00%	22,46	66,37%	4,62	13,65%	4,88	14,42%	0,76	2,25%	35,55	42,33%
Ministère des mines et de la géologie	325,5	151,06	53,88	0	0,00%	34,26	63,59%	6,74	12,51%	7,12	13,21%	1,12	2,08%	51,27	33,94%
Ministère des infrastructures et des travaux publics	1658,8	532,11	261,56	0	0,00%	190,67	72,90%	45,64	17,45%	48,16	18,41%	7,52	2,88%	116,59	21,91%
Ministère de l'urbanisme, de l'habitat et de l'aménagement du territoire	300,8	128,83	44,64	0	0,00%	30,58	68,50%	5,48	12,28%	5,78	12,95%	0,9	2,02%	43,13	33,48%
Ministère du commerce, de l'industrie et des petites et moyennes entreprises	191,65	84,33	54,55	0	0,00%	22,99	42,14%	5,94	10,89%	6,28	11,51%	0,98	1,80%	48,98	58,08%
Ministère de la santé et de l'hygiène publique	1487,09	638,90	598,11	0	0,00%	193,01	32,27%	56,42	9,43%	59,54	9,95%	9,3	1,55%	356,34	55,77%
Ministère de la promotion féminine, de l'enfance et des personnes vulnérables	289,44	97,18	67,67	0	0,00%	27,34	40,40%	3,8	5,62%	4,02	5,94%	0,62	0,92%	32,97	33,93%
Ministère de l'enseignement pré-universitaire et de l'alphabétisation	3263,91	1474,76	1563,67	0	0,00%	541,69	34,64%	206,68	13,22%	218,08	13,95%	34,06	2,18%	1855,25	125,80%
Ministère de l'enseignement technique, de la formation professionnelle et emploi	492,64	179,60	142,07	0	0,00%	60,14	42,33%	16,02	11,28%	16,9	11,90%	2,64	1,86%	103,4	57,57%
Ministère de la communication et de l'information	167,77	63,41	39,15	0	0,00%	19,13	48,86%	4,5	11,49%	4,76	12,16%	0,74	1,89%	38,14	60,15%
Ministère de la jeunesse et des sports	562,89	187,16	186,76	0	0,00%	55,74	29,85%	9,2	4,93%	9,72	5,20%	1,52	0,81%	57,88	30,93%

Ministère/ Institution	LFI 2025	P.d'Eng	Engagements	Charges Financières de la Dette		Dépenses de Personnel		Dépenses de Biens et Services		Dépenses de Transfert		Dépenses d'Investissement		TOTAL hors Finex	
				Fin juin 2025	Taux	Fin juin 2025	Taux	Fin juin 2025	Taux	Fin juin 2025	Taux	Fin juin 2025	Taux	2024	Taux
	b	d	e	f	g=f/e	h	i=h/e	j	k=j/e	l	m=l/e	n	o=n/e	r	s=r/d
Conseil national de la transition	233,38	114,10	136,31	0	0,00%	56,75	41,63%	27,42	20,12%	28,94	21,23%	4,52	3,32%	99,69	87,37%
Cour suprême	69,95	36,05	34,9	0	0,00%	11,62	33,30%	4,44	12,72%	4,68	13,41%	0,74	2,12%	18,88	52,37%
Haute autorité de la communication	41,98	19,79	7,4	0	0,00%	5,01	67,70%	1,28	17,30%	1,36	18,38%	0,22	2,97%	4,75	24,00%
Secrétariat Général du gouvernement	117,01	54,07	51,94	0	0,00%	14,85	28,59%	4,2	8,09%	4,44	8,55%	0,7	1,35%	16,17	29,91%
Secrétariat Général aux affaires religieuses	152,4	64,86	184,5	0	0,00%	31,93	17,31%	14,3	7,75%	15,1	8,18%	2,36	1,28%	39,64	61,11%
Ministère de l'environnement et du développement durable	355,96	191,11	178,65	0	0,00%	83,14	46,54%	39,42	22,07%	41,6	23,29%	6,5	3,64%	162,76	85,17%
Ministère des transports	209,14	91,91	43,09	0	0,00%	21,41	49,69%	3,9	9,05%	4,12	9,56%	0,64	1,49%	33,17	36,09%
Grande chancellerie des ordres nationaux Guinée	21,33	10,67	15,66	0	0,00%	3,86	24,65%	1,58	10,09%	1,66	10,60%	0,26	1,66%	4,05	37,97%
Ministère de l'enseignement supérieur, de la recherche scientifique et de l'innovation	1252,4	577,99	485,78	0	0,00%	235,75	48,53%	98,88	20,35%	104,34	21,48%	16,3	3,36%	420,62	72,77%
Administration et contrôle des grands projets	119,62	46,67	20,69	0	0,00%	11,58	55,97%	1,76	8,51%	1,86	8,99%	0,3	1,45%	3,92	8,40%
Ministère de l'Energie, de l'hydraulique et des hydrocarbures	3430,3	1499,18	1350,69	0	0,00%	393,15	29,11%	93,6	6,93%	98,76	7,31%	15,42	1,14%	232,81	15,53%
Ministère des postes, des télécommunications et de l'économie numérique	175,14	72,23	65,05	0	0,00%	17,43	26,79%	2,92	4,49%	3,1	4,77%	0,48	0,74%	24,56	34,00%
Ministère de la culture, du tourisme et de l'artisanat	220,79	73,54	89,44	0	0,00%	24,8	27,73%	5,66	6,33%	5,98	6,69%	0,94	1,05%	37,66	51,21%
Secrétariat General à la Présidence Charge des Services Spéciaux, de la lutte contre la drogue et le crime organisé	57,19	35,64	27,46	0	0,00%	13,79	50,22%	6,64	24,18%	7	25,49%	1,1	4,01%	36,75	103,13%
Ministère du budget	565,71	209,49	165,11	0	0,00%	63,47	38,44%	14,48	8,77%	15,28	9,25%	2,38	1,44%	148,59	70,93%
Cour des comptes	61,3	29,89	34,14	0	0,00%	10,83	31,72%	4,34	12,71%	4,58	13,42%	0,72	2,11%	18,54	62,03%
Dépenses communes	5837,84	2161,77	3162	0	0,00%	775,57	24,53%	503,7	15,93%	649,93	20,55%	375,2	11,87%	1613,18	74,62%
<b>Total</b>	<b>36 444,68</b>	<b>15 876,04</b>	<b>16 653,37</b>	<b>1424,71</b>	<b>8,56%</b>	<b>5247,14</b>	<b>31,51%</b>	<b>2015,11</b>	<b>12,10%</b>	<b>2244,73</b>	<b>13,48%</b>	<b>624,28</b>	<b>3,75%</b>	<b>11 556,01</b>	<b>72,79%</b>

**Source :** DGB, DNSI, DGIP

**Tableau 27:** Situation de l'exécution des subventions et transfert à fin juin 2025 (en Mds GNF)

SECTION	LIBELLE_SECTION	LFI 2025	Engagement	Paielement	Nbre de bénéficiaire	Taux d'Engagement
01	PRESIDENCE DE LA REPUBLIQUE	90,78	34,23	27,21	5	37,70%
02	PRIMATURE	8,40	2,10	0,00	2	25,00%
03	MINISTÈRE DE LA DÉFENSE NATIONALE	318,78	148,74	480,08	4	46,66%
04	MINISTÈRE DE L'ADMINISTRATION DU TERRITOIRE ET DE LA DECENTRALISATION	1 187,09	170,64	33,11	9	14,37%
05	MINISTÈRE DE LA SECURITE ET DE LA PROTECTION CIVILE	25,72	5,97	3,35	6	23,21%
06	GARDE DES SCEAUX, MINISTÈRE DE LA JUSTICE ET DES DROITS DE L'HOMME	49,76	113,82	103,15	15	228,76%
07	MINISTÈRE DES AFFAIRES ETRANGERES, DE L'INTEGRATION AFRICAINE ET DES GUINEENS ETABLIS A L'ETRANGER	54,32	18,35	5,94	10	33,78%
08	MINISTÈRE DU PLAN ET DE LA COOPÉRATION INTERNATIONALE	69,63	57,73	0,50	7	82,91%
09	MINISTÈRE DE L'ECONOMIE ET DES FINANCES	5,19	2,18	2,10	4	42,07%
10	MINISTÈRE DU TRAVAIL ET DE LA FONCTION PUBLIQUE	36,13	17,31	9,75	7	47,93%
11	MINISTÈRE DE L'AGRICULTURE ET DE L'ELEVAGE	76,54	11,82	11,25	7	15,44%
12	MINISTÈRE DE LA PECHE ET DE L'ECONOMIE MARITIME	22,05	2,65	2,63	6	12,03%
13	MINISTÈRE DES MINES ET DE LA GEOLOGIE	193,05	2,20	2,18	6	1,14%
14	MINISTÈRE DES INFRASTRUCTURES ET DES TRAVAUX PUBLICS	2,02	0,51	0,25	3	25,14%
15	MINISTÈRE DE L'URBANISME, DE L'HABITAT ET DE L'AMÉNAGEMENT DU TERRITOIRE CHARGÉ DE LA RÉCUPÉRATION DES DOMAINES SPOLIÉS DE L'ETAT	21,52	4,43	0,00	5	20,57%
16	MINISTÈRE DU COMMERCE, DE L'INDUSTRIE ET DES PETITES ET MOYENNES ENTREPRISES	23,08	6,43	4,20	11	27,84%
18	MINISTÈRE DE LA SANTE ET DE L'HYGIENE PUBLIQUE	358,74	159,89	0,00	58	44,57%
19	MINISTÈRE DE LA PROMOTION FEMININE, DE L'ENFANCE ET DES PERSONNES VULNERABLES	33,71	16,41	16,40	7	48,68%
20	MINISTÈRE DE L'ENSEIGNEMENT PRE-UNIVERSITAIRE ET DE L'ALPHABETISATION	41,38	9,56	8,00	6	23,10%
21	MINISTÈRE DE L'ENSEIGNEMENT TECHNIQUE, DE LA FORMATION PROFESSIONNELLE ET DE L'EMPLOI	128,43	18,03	18,01	5	14,04%
22	MINISTÈRE DE L'INFORMATION ET DE LA COMMUNICATION	6,97	2,23	1,47	5	31,99%
23	MINISTÈRE DE LA JEUNESSE ET DES SPORTS	33,47	9,26	0,50	7	27,68%
24	CONSEIL NATIONAL DE LA TRANSITION	145,00	97,50	97,50	1	67,24%
25	COUR SUPREME	42,09	21,05	0,00	1	50,00%
26	HAUTE AUTORITE DE LA COMMUNICATION	17,23	3,40	3,40	1	19,73%
28	SECRÉTARIAT GÉNÉRAL DU GOUVERNEMENT	1,75	0,24	0,24	2	13,80%
30	SECRETARIAT GENERAL AUX AFFAIRES RELIGIEUSES	49,06	146,53	51,35	9	298,69%
31	MINISTÈRE DE L'ENVIRONNEMENT ET DU DEVELOPPEMENT DURABLE	99,29	87,52	86,75	11	88,15%
32	MINISTÈRE DES TRANSPORTS	21,24	0,52	0,50	5	2,46%
33	GRANDE CHANCELLERIE DES ORDRES NATIONAUX GUINEE	20,19	15,09	10,05	2	74,77%

SECTION	LIBELLE_SECTION	LFI 2025	Engagement	Palement	Nbre de bénéficiaire	Taux d'Engagement
34	MINISTERE DE L'ENSEIGNEMENT SUPERIEUR, DE LA RECHERCHE SCIENTIFIQUE ET DE L'INNOVATION	614,69	178,82	176,85	39	29,09%
35	ADMINISTRATION ET CONTRÔLE DES GRANDS PROJETS	54,62	13,66	13,66	1	25,00%
36	MINISTERE DE L'ENERGIE, DE L'HYDRAULIQUE ET DES HYDROCARBURES	3 007,26	1 231,41	289,41	3	40,95%
37	MINISTERE DES POSTES, DES TELECOMMUNICATIONS ET DE L'ECONOMIE NUMERIQUE	10,52	1,44	1,43	3	13,65%
43	MINISTERE DE LA CULTURE, DU TOURISME ET DE L'ARTISANAT	25,16	23,74	23,74	11	94,37%
64	MINISTERE DU BUDGET	4,07	1,03	1,00	3	25,30%
73	COUR DES COMPTES	41,12	25,23	10,28	1	61,35%
99	DEPENSES COMMUNES	3 194,09	1 073,36	748,50	2	33,60%
TOTAL GENERAL		10 134,15	3 735,03	2 244,73	290	36,86%

Source : DGB, DNSI



**Tableau 28** : Situation d'exécution des projets et programmes sur ressources propres à fin juin 2025 (en Mds de GNF)

Libellé	LFI 2025	Crédits actuels	Montant réservé	Montant engagé	Montant liquidé
<b>01 PRESIDENCE DE LA REPUBLIQUE</b>	<b>116,39</b>	<b>116,39</b>	<b>2,06</b>	<b>71,06</b>	<b>59,41</b>
21001 Projet de Construction des Directions Régionales des Archives	10,38	10,38	0,00	3,25	3,25
21114 Programme/Développement / Zones Spéciales de Transformation Agro-Industrielle de Boké et Kankan (PDZSTA, BK)	4,00	4,00	0,00	3,20	3,20
26197 Rénov/Garage Gouvernement-Déconc-Conakry	2,06	2,06	2,06	0,00	0,00
26290 Programme de Construction et Équipement des Garages Régionaux	12,00	12,00	0,00	10,65	0,00
26296 Projet de Construction du siège de l'Agence Nationale de Lutte contre la corruption et de promotion de la bonne gouvernance	10,60	10,60	0,00	0,00	0,00
26338 Projet de construction du siège de l'Anies à Conakry	8,00	8,00	0,00	0,00	0,00
26340 Projet de construction/Réhabilitation des centres SCAD des régions de Faranah et de N'Zerekore.	7,44	7,44	0,00	4,78	3,78
26348 Rénovation et Extension des Garages Présidentiels	8,42	8,42	0,00	8,00	8,00
26453 Projet de Rénovation de Dix(10) villas à la cité des nations	13,50	13,50	0,00	1,68	1,68
26460 Projet de Construction de la Cité Administrative de Koloma	15,00	15,00	0,00	15,00	15,00
26525 Projet de Rénovation et Équipement des Bâtiments Espaces Extérieurs du Palais du Peuple	25,00	25,00	0,00	24,50	24,50
<b>02 PRIMATURE</b>	<b>23,47</b>	<b>23,47</b>	<b>1,50</b>	<b>0,00</b>	<b>0,00</b>
26060 Programme Multi- Sectoriel de Lutte contre IST/VIH-SIDA	8,10	8,10	1,50	0,00	0,00
26384 Projet d'Études de création d'une Banque d'Investissement pour L'Entrepreneuriat des Jeunes de Guinée (BIEJ GUINEE)	7,36	7,36	0,00	0,00	0,00
26638 Projet de Construction du Siège de la Primature	8,00	8,00	0,00	0,00	0,00
<b>03 MINISTÈRE DE LA DÉFENSE NATIONALE</b>	<b>345,07</b>	<b>345,07</b>	<b>0,00</b>	<b>146,78</b>	<b>146,78</b>
21002 Programme de construction et équipement du Ministère de la Défense Nationale	323,00	323,00	0,00	146,78	146,78
26359 Projet de Construction de l'Hôpital Militaire à Dubréka	5,07	5,07	0,00	0,00	0,00
26386 Construction Base vie des Forces Spéciales	17,00	17,00	0,00	0,00	0,00
<b>04 MINISTÈRE DE L'ADMINISTRATION DU TERRITOIRE ET DE LA DECENTRALISATION</b>	<b>1 089,40</b>	<b>1 089,40</b>	<b>6,87</b>	<b>103,23</b>	<b>93,47</b>
21004 Équipe. Coll. Ministre. Resid.et Préfectures.- Région de Boké	0,00	2,88	0,00	0,50	0,00
21004 Équipe. Coll. Ministre. Resid.et Préfectures.- Région de Faranah	0,00	3,82	0,00	2,29	2,29
21004 Équipe. Coll. Ministre. Resid.et Préfectures.- Région de Kankan	0,00	5,57	0,00	1,54	1,54
21004 Équipe. Coll. Ministre. Resid.et Préfectures.- Région de Kindia	0,00	3,99	0,00	0,45	0,00
21004 Équipe. Coll. Ministre. Resid.et Préfectures.- Région de Labé	0,00	3,03	0,00	0,45	0,45
21004 Équipe. Coll. Ministre. Resid.et Préfectures.- Région de Mamou	0,00	2,35	0,00	0,00	0,00
21004 Équipe. Coll. Ministre. Resid.et Préfectures.- Région de Nzérékoré	0,00	8,37	0,00	0,00	0,00
21004 Équipe. Coll. Ministre. Résid.et Préfectures. -Tout Territ Guinéen	30,00	0,00	0,00	0,00	0,00
21103 Fonds National de Développement Local (FNDL) / ANAFIC	549,51	549,51	0,00	68,69	68,69
21106 Fonds de Développement des Communes de Conakry (FODECCON)	443,47	443,47	0,00	0,00	0,00
26100 Hydraulique Villageoise N'Zérékoré-Lola-Yomou	22,24	22,24	0,80	12,43	7,46
26146 Assainissement Ville de Conakry	6,34	6,34	2,92	2,18	0,19
26171 Eau/Assainissement Boké -Téléélé	6,50	6,50	1,50	0,00	0,00
26261 Infrastructure/Célébration Fêtes Indépendances à Kindia	10,00	10,00	1,65	7,00	7,00
26339 Projet de Construction de Magasin de Stockage de Vivre Secours	8,63	8,63	0,00	3,78	1,93



Libellé	LFI 2025	Crédits actuels	Montant réservé	Montant engagé	Montant liquidé
26621 Projet D'alimentation En Eau Potable Des Iles Et Du Littoral Guineen-Phase 1(Preda-Ilg)	0,48	0,48	0,00	0,00	0,00
26639 Projet de construction de 150 forages d'eau équipés de pompes manuelles et 100 adductions d'eau potable en Haute Guinée et Guinée Forestière	6,51	6,51	0,00	3,54	3,54
26640 Projet d'Approvisionnement en Eau Potable et Assainissement en Milieu Rural dans les Régions de la Moyenne Guinée et Haute Guinée (PAEPA-MG & HG)	5,72	5,72	0,00	0,38	0,38
<b>05 MINISTERE DE LA SECURITE ET DE LA PROTECTION CIVILE</b>	<b>116,54</b>	<b>116,54</b>	<b>4,30</b>	<b>21,25</b>	<b>20,87</b>
26009 Rénovation de École Nationale de Kafila	7,55	7,55	0,00	0,00	0,00
26196 Laboratoire Police Scientifique	7,71	7,71	0,00	0,00	0,00
26278 Projet de Construction de 5 Compagnies Mobiles d'Intervention et de Sécurité (CMIS)	7,67	7,67	0,00	0,67	0,67
26342 Projet de Construction du Centre de Perfectionnement de la Protection Civile (Matoto)	4,92	4,92	0,00	0,00	0,00
26391 Projet de Construction de 5 brigades anticriminels	10,67	10,67	0,00	0,00	0,00
26471 Projet de Construction du siège du ministère de la Sécurité et de la Protection Civile	40,24	40,24	1,00	0,00	0,00
26477 Projet de Constructions de douze(12) commissariats centraux de police	21,78	21,78	0,00	20,58	20,20
26622 Construction de 8 Directions Régionales de Police	8,00	8,00	3,30	0,00	0,00
26663 Projet de rénovation du siège du ministère de la sécurité à coleah	8,00	8,00	0,00	0,00	0,00
<b>06 GARDE DES SCEAUX, MINISTERE DE LA JUSTICE ET DES DROITS DE L'HOMME</b>	<b>271,30</b>	<b>271,30</b>	<b>5,12</b>	<b>249,49</b>	<b>178,79</b>
21007 Projet de rénovation des Cours et Tribunaux	32,00	32,00	0,00	26,97	22,54
21104 Programme de Modernisation des Infrastructures Pénitentiaires	30,83	30,83	5,12	22,73	22,73
26279 Projet d'Addiction en eau potable de 25 Établissements pénitentiaires	1,15	1,15	0,00	0,00	0,00
26529 Projet de construction et d'équipement d'une maison centrale à Yorokoguia	200,00	200,00	0,00	199,79	133,52
26603 Projet d'études de la Cartographie Judiciaire	2,00	2,00	0,00	0,00	0,00
26655 Projet de Rénovation, Extension et Équipement de la Chancellerie du Ministère de la Justice et des Droits de l'Homme	5,32	5,32	0,00	0,00	0,00
<b>07 MINISTERE DES AFFAIRES ETRANGERES, DE L'INTEGRATION AFRICAINE ET DES GUINEENS ETABLIS A L'ETRANGER</b>	<b>76,38</b>	<b>76,38</b>	<b>10,59</b>	<b>10,84</b>	<b>9,71</b>
21008 Ambassades et Chancelleries de Guinée	25,88	41,38	10,59	3,13	2,00
21118 Acquisition de Chancelleries. Résidences et Consuls	40,00	23,00	0,00	7,71	7,71
26343 Projet d'Extension du siège du Ministère sis à Koloma (R+8) et Projet de rénovation et d'Extension du siège du Ministère à la Minière	10,50	12,00	0,00	0,00	0,00
<b>08 MINISTÈRE DU PLAN ET DE LA COOPÉRATION INTERNATIONALE</b>	<b>109,20</b>	<b>109,20</b>	<b>3,69</b>	<b>19,89</b>	<b>8,50</b>
21010 Rehab Services Déconcentre du Min.Plan-Tout Territ Guinéen	16,95	16,95	0,00	0,00	0,00
26014 Projet d'Appui aux FDES-Tout Territ Guinéen	54,58	54,58	3,69	11,47	0,00
26015 Projet Appui BTAP	0,67	0,67	0,00	0,67	0,67
26160 Projet de Rénovation et d'Extension du Bâtiment de l'ex Ministère de la Coopération	15,36	15,36	0,00	1,00	1,00
26208 Schémas Régionaux d'Aménagement	5,00	5,00	0,00	4,37	4,37
26210 Appui au Dividende Démographique	1,19	1,19	0,00	0,80	0,80
26274 Projet de Mobilisation des Ressources Internes et à la Formalisation des Entreprises (PAMORIFE)	0,45	0,45	0,00	0,20	0,20
26435 Projet de construction du siège et de l'entrepôt de la Direction Générale de la Coordination et du Suivi des Aides	10,00	10,00	0,00	0,00	0,00
26449 Projet Harmonisation et Amélioration des Statistiques en Afrique de l'Ouest (PHASAOC)	1,00	1,00	0,00	0,60	0,60
26482 Étude et de Projet de Construction du Centre de Formation et des Recherches Statistiques en r+10 à koloma	2,00	2,00	0,00	0,00	0,00
26656 Opérationnalisation de la Politique Nationale de la Coopération	2,00	2,00	0,00	0,78	0,87

Libellé	LFI 2025	Crédits actuels	Montant réservé	Montant engagé	Montant liquidé
<b>09 MINISTERE DE L'ECONOMIE ET DES FINANCES</b>	<b>125,76</b>	<b>125,76</b>	<b>1,00</b>	<b>38,12</b>	<b>26,48</b>
21009 Assistance Technique Suivi Projet	15,05	15,05	0,00	4,13	4,28
21011 MEF (Ren. /Cons DNT-DNMP-DND)	20,40	20,40	1,00	16,78	15,68
26018 C/Complexe CR-VA (WAGF 2)	25,88	25,88	0,00	0,00	0,00
26297 Projet d'appui à la Direction Nationale du Contrôle Financier	5,00	5,00	0,00	1,50	1,35
26344 Appui au SIGPIP	6,40	6,40	0,00	0,85	0,85
26346 Projet d'Appui à l'Évaluation des Politiques et Institutions Nationales (EPIA)	3,50	3,50	0,00	1,70	1,10
26450 Projet d'accompagnement à la Prise en Main du SCIE "Système Comptable Intégré de L'État de Guinée	2,00	2,00	0,00	0,00	0,00
26451 Projet de construction du siège de l'inspection générale du MEF en R+ 10	10,50	10,50	0,00	0,00	0,00
26452 Projet de construction et d'équipement du logement des cadres des services centraux de la DGTCP	12,27	12,27	0,00	9,94	0,00
26492 Projet d'Appui à la Direction Nationale des Prévisions Économiques et de la Conjoncture	6,10	6,10	0,00	3,21	3,21
26546 Projet de construction, réhabilitation et équipement des logements et blocs administratifs de 3 trésoreries régionales et de 26 trésoreries préfectorales de la DGTCP	18,66	18,66	0,00	0,00	0,00
<b>10 MINISTERE DU TRAVAIL ET DE LA FONCTION PUBLIQUE</b>	<b>125,43</b>	<b>125,43</b>	<b>11,62</b>	<b>56,83</b>	<b>56,83</b>
26061 Construction Siège Médecine de Travail	3,31	3,31	0,00	0,00	0,00
26153 Projet de Construction E.N.A (Phase 2)	65,00	65,00	0,00	56,83	56,83
26213 Projet de Construction du Siège de la Caisse Nationale Prévoyance Sociale	16,15	16,15	1,15	0,00	0,00
26287 Projet d'Appui à la Réforme de l'Administration Publique	5,60	5,60	0,00	0,00	0,00
26392 Projet de Construction des huit (8) agences Régionales de la Caisse Nationale de Prévoyance Sociale	10,93	10,93	9,47	0,00	0,00
26398 Fichier Unique de Gestion Administrative et de Solde (FUGAS)	7,00	7,00	0,00	0,00	0,00
26470 Projet de Construction du Siège des Directions et Services chargés du travail	2,80	2,80	0,00	0,00	0,00
26527 Projet de Construction du Siège de l'IGAP	6,13	6,13	0,00	0,00	0,00
26548 Construction du Centre diagnostic	1,50	1,50	0,00	0,00	0,00
26604 Projet de rénovation d'un bâtiment devant abriter le centre d'imagerie médicale, de diagnostic au compte de la CNPS	7,00	7,00	1,00	0,00	0,00
<b>11 Ministère de l'Agriculture</b>	<b>140,80</b>	<b>140,80</b>	<b>8,40</b>	<b>58,67</b>	<b>57,25</b>
21012 Réhabilitation des Pistes Rurales	9,50	9,50	0,00	0,00	0,00
21013 Campagne Agricole	60,28	60,28	0,00	52,48	52,48
21086 Aménagement de Bas-fonds	15,00	15,00	0,00	1,41	0,00
21107 Programme de Développement Chaines de Valeurs du riz Boffa, Boké, Coyah, Dinguiraye, Kouroussa, Siguiri	5,05	5,05	0,00	0,50	0,50
21141 Programme de renforcement de la résilience à l'insécurité alimentaire et nutritionnelle au Sahel (P2-P2R5)	1,00	1,00	0,00	0,17	0,17
26024 Ap Syst. Act. Rizicole/Mangrove	1,86	1,86	0,00	0,32	0,32
26025 P/dev. Intégré Gaoual -Koundara	4,15	4,15	0,00	0,20	0,20
26128 Appui Transformation Agricole/Guinée	4,15	4,15	0,00	0,20	0,20
26130 Lutte/contrôle Mouches de fruits	2,50	2,50	0,00	0,38	0,38
26201 Projet AGRIFARM	3,01	3,01	0,00	0,10	0,10
26264 Construction Siège Agence Natl ANASA	4,00	4,00	0,40	0,00	0,00
26281 Projet de Cartographie Régionale de la Fertilité des Sols en Afrique de l'Ouest-Guinée (gin 1034)	1,26	1,26	0,00	0,22	0,22
26309 Projet d'Établissement des Fondamentaux de la Filière Avicole en Guinée (PEFFAG)	0,73	0,73	0,00	0,13	0,13
26350 Projet de Construction et Équipement du Siège de la Direction National de l'Agriculture	10,84	10,84	0,00	1,12	1,12
26394 Projet de Développement Agriculture Commerciale	6,50	6,50	0,00	1,13	1,13

Libellé	LFI 2025	Crédits actuels	Montant réservé	Montant engagé	Montant liquidé
26455 Projet de Rénovation du Ministère de l'Agriculture et de l'Elevage	8,50	8,50	8,00	0,00	0,00
26549 Projet Agricole Guinée Italie PAGUITA	0,58	0,58	0,00	0,10	0,10
26550 Projet d'Appui au Développement agropastoral, à la Digitalisation et à l'Accès aux Marchés en Guinée (PADDAMAG)	1,90	1,90	0,00	0,20	0,20
<b>12 MINISTERE DE LA PECHE ET DE L'ECONOMIE MARITIME</b>	<b>115,72</b>	<b>115,72</b>	<b>0,00</b>	<b>2,40</b>	<b>2,25</b>
21065 Programme d'Appui au Développement de la Pêche Continentale en Guinée	4,50	4,50	0,00	0,00	0,00
26216 Projet Développement de la Pisciculture Commerciale Familiale (PISSOFAM)	1,00	1,00	0,00	0,50	0,50
26396 Programme d'Appui à la Pêche Artisanale en Guinée	18,29	18,29	0,00	0,00	0,00
26552 Adaptation des Populations Côtières et Économie Bleue (APOCEB)	1,65	1,65	0,00	0,60	0,45
26553 Projet d'Aménagement du Port de Pêche artisanale de Gbessia dans la commune de Matoto	5,00	5,00	0,00	0,00	0,00
26554 Projet d'extension du port de pêche artisanale de Boulbinet	6,50	6,50	0,00	0,00	0,00
26555 Projet de Construction du siège du Ministère de la Pêche et de l'Économie maritime	5,00	5,00	0,00	0,00	0,00
26556 Projet de renforcement des capacités opérationnelles du Centre National de Surveillance et de Police des Pêches (CNSP)	15,91	15,91	0,00	0,00	0,00
26624 Renforcement de la gouvernance des pêches en Guinée : « La transparence, les politiques et les technologies au service de la lutte contre la pêche illicite, non déclarée et non réglementée »	1,00	1,00	0,00	0,30	0,30
26625 Projet d'Appui à la Conservation et à la Distribution des Produits de la Pêche .	10,00	10,00	0,00	0,60	0,60
26645 SOUTENIR LA TRANSFORMATION DES SYSTEMES ALIMENTAIRES EN RENFORÇANT LE DEVELOPPEMENT DE L'AQUACULTURE ET DES PARTENARIATS PUBLIC PRIVE (PPP) INNOVANTS	1,00	1,00	0,00	0,40	0,40
26664 Projet de construction et équipement de 5 postes de contrôles sanitaires frontaliers (Forecariah, Koundara, Kouremalé, Lola, Mandiana)	11,36	11,36	0,00	0,00	0,00
26665 Projet d'Aménagement des Déba-Services Centraux	34,50	34,50	0,00	0,00	0,00
<b>13 MINISTERE DES MINES ET DE LA GEOLOGIE</b>	<b>240,44</b>	<b>240,44</b>	<b>31,32</b>	<b>12,35</b>	<b>12,35</b>
21087 Prog Cartogr Hydro-Geo(Gaoual -Telemele)	5,12	5,12	4,12	0,50	0,50
21121 Fonds d'Investissement Minier (FIM)	183,17	183,17	0,00	0,00	0,00
26219 Étude de faisabilité port en eau profonde en nord-ouest	0,31	0,31	0,00	0,31	0,31
26321 Projet de Prospection des Métaux de Base et les poly métaux dans la Région de Kissidougou par la méthode géophysique	5,98	5,98	1,45	0,80	0,80
26456 Projet de Gestion des Ressources Naturelles, Minières et de l'Environnement	2,85	2,85	0,00	0,48	0,48
26485 Études et Projet de Construction d'un Bâtiment r+7 des Directions du Centre de Géophysique et de Sismologie, les Geo Services et le Musée Géologique	10,86	10,86	1,57	9,07	9,07
26534 Projet d'Installation d'un Réseau de Surveillance Sismique en Guinée	8,05	8,05	4,36	0,00	0,00
26535 Projet de Rénovation d'Extension et d'Équipements du Laboratoire de Kankan pour l'Analyse de l'Or et les Métaux de Bases	10,89	10,89	9,47	0,00	0,00
26536 Rénovation et Équipements pour l'Opérationnalisation du Laboratoire national de la Géologie	5,20	5,20	3,65	0,00	0,00
26537 Inventaire et évaluation géologique des couloirs réservés à l'exploitation artisanale de l'or et du diamant.	8,00	8,00	6,70	1,19	1,19
<b>14 MINISTERE DES INFRASTRUCTURES ET DES TRAVAUX PUBLICS</b>	<b>1 610,93</b>	<b>1 610,93</b>	<b>70,37</b>	<b>357,90</b>	<b>383,13</b>
21021 Projet de Construction/Réhabilitation Route Préfectorale Communautaire	70,00	70,00	0,00	4,19	1,88
21090 Voiries Primaires de Conakry	30,00	30,00	0,00	15,87	31,74
21102 Programme d'Urgence d'Entretien Routier	10,00	10,00	0,00	0,00	0,00
26035 Route Labé-Madina-Gounasse	20,29	20,29	2,00	15,00	30,00
26039 Construction T8 T9 T10 (N-S)	20,00	20,00	0,00	0,00	0,00

Libellé	LFI 2025	Crédits actuels	Montant réservé	Montant engagé	Montant liquidé
26044 Route Mamou-Faranah	100,00	100,00	0,00	0,00	0,00
26046 Bitumage Voiries de Kindia(Samoria)	20,00	20,00	0,00	16,40	16,40
26116 Route Kankan Madiana	32,00	32,00	0,00	0,00	0,00
26133 Construction Route Boké-Kébo-Déconç-Intérieur	2,00	2,00	0,00	0,00	0,00
26141 Projet de Construction Voiries Kouroussa	11,00	11,00	0,00	0,00	0,00
26221 Travaux de pavages de la voirie de Siguiri	16,00	16,00	0,00	0,00	0,00
26275 Travaux de construction et de bitumage de la voirie urbaine de Siguiri	35,77	35,77	0,00	28,18	10,33
26283 Entretien Télémélé-Kindia	21,81	21,81	0,00	0,00	0,00
26305 Projet de Construction Échangeur de Bambeto	8,16	8,16	0,00	6,59	6,59
26329 Projet de construction de sept (7) ponts aux pk16+337 ; 23+110 ; 60+207 ; 64+810 ; 78+570 ; 88+516 ; 96+330 sur la rn1 Beyla-N'Zérékoré	10,50	10,50	0,00	2,24	0,00
26335 Cinq 5 (5) ponts de désenclavement à Conakry	1,00	1,00	0,00	0,00	0,00
26355 Projet de construction du pont de Mandiana sur le fleuve de Sankarani	6,72	6,72	0,00	0,00	0,00
26360 Travaux de Projet de Construction et de bitumage de 12.6 km de voiries Urbaines dans la ville de Beyla	35,07	35,07	0,00	0,00	0,00
26361 Travaux de Projet de Construction et de Réhabilitation de 13 km de Voiries dans la Ville de Pita.	22,98	22,98	0,00	0,00	0,00
26362 Travaux de Projet de Construction et de Réhabilitation de la Voiries Urbaine de la Ville de Lola (12.5 km) Lot2	31,00	31,00	0,00	0,00	0,00
26385 Travaux de Projet de Construction en Béton armé de Balaki	10,79	10,79	0,00	0,00	0,00
26438 Projet de Construction Route Guéckédou-Nongowah	1,69	1,69	0,00	0,00	0,00
26439 Projet de Construction 3 Ponts sur l'Axe routier Senko-Sokourala-Frontière Côte D'Ivoire	6,53	6,53	0,00	0,00	0,00
26454 Projet de rénovation et équipement des bâtiments espaces extérieures du palais du peuple	1,77	1,77	0,00	0,00	0,00
26458 Travaux Projet de Construction et bitumage de 224.8 km des voiries de Conakry (kaloum, dixinn, matam, matoto et ratoma)	205,00	205,00	0,21	123,07	236,34
26465 Aménagement en 2x2 voies de la corniche nord Hamdanlaye-sonfonia et l'échangeur de Hamdallaye	2,00	2,00	0,00	0,00	0,00
26496 Travaux de Projet de Construction et Bitumage de 11 km de Voiries Urbaines dans la Ville de Yomou	29,00	29,00	0,00	27,00	27,00
26497 Travaux de Projet de Construction et Bitumage de 12,33 km de Voiries Urbaines dans la Ville de Kérouané	45,00	45,00	0,00	0,00	0,00
26498 Travaux de Projet de Construction et Bitumage de 8,10 km de Voies Urbaines dans la Ville de Dabola	31,00	31,00	1,00	0,00	0,00
26499 Travaux de Projet de Construction et Bitumage de 8,30 km de Voiries Urbaines dans la Ville de Macenta	35,00	35,00	0,00	0,00	0,00
26500 Travaux de Projet de Construction et Bitumage de Voies Urbaines dans les 3 Villes : Kindia (8,5 km), Gaoual (10 km) et Koundara (8,30 km)	60,00	60,00	0,00	0,00	0,00
26511 Projet de Réhabilitation et Bitumage des Voiries de Dubréka (15km)	45,00	45,00	0,00	0,00	0,00
26515 Travaux de Projet de Construction et de Réhabilitation des Voiries de la Ville de Labé (15,00 km) et Dalaba (12,60 km)	43,04	43,04	0,00	0,00	0,00
26516 Travaux de traitement des Dégradations Grande Échelle de la Route Kissidougou- Guéckédou (pk63+00), rn2	6,70	6,70	0,50	0,00	0,00
26539 Projet de Construction et bitumage de voies urbaines dans les 4 villes : Tougué (15,77 km), Lélouma (9,50 km) et Koubia (9,30 km) et Mali (17,10 km)	70,00	70,00	3,00	0,00	0,00
26544 Travaux de construction et de bitumage route boke-quebo phase1/lot2	7,00	7,00	0,00	0,00	0,00
26557 Travaux d'aménagement en béton armé d'une route de 12Km d'une largeur de 6 m à Wonkifong, Commune de Coyah	30,00	30,00	0,00	29,00	0,00
26558 Construction de Deux (2) Tronçons de Route Mamah-Salambandé (65 km) et Salambandé-Gnamoroya (70 km)	25,03	25,03	0,00	0,00	0,00



Libellé	LFI 2025	Crédits actuels	Montant réservé	Montant engagé	Montant liquidé
26559 Route kissidougou PK63-Gueguedou 18.5km	49,00	49,00	2,00	0,00	0,00
26561 Projet d'aménagement des axes routiers de 5 KM dans les communes urbaines de Tournifily et Makounta	21,00	21,00	12,66	0,00	0,00
26563 Projet de construction de deux (2) Ponts Métalliques Uni bridges et 60km des Voies d'Accès à BOFFA	25,82	25,82	0,00	24,50	0,00
26568 Travaux de bitumage de 20 km de voirie de Faranah	32,32	32,32	31,00	0,00	0,00
26569 Travaux de construction d'un Pont de 12 mlx3x8 au PK63+450 dans la Préfecture de Yomou	6,34	6,34	0,00	0,00	0,00
26574 Travaux de reconstruction de la route communautaire du carrefour Bomboli-Botobofele à Dalaba	23,00	23,00	0,00	16,00	0,00
26575 Travaux de Réhabilitation de la Route Nationale RN3 Boffa-Kolabonyi, longue de 102,5 km	2,00	2,00	0,00	0,00	0,00
26605 Travaux de construction du pont de Diaragbèla en remplacement du Bac n°23	23,35	23,35	0,00	0,00	0,00
26613 Projet de Construction de l'Autoroute en 2X2 Voies Kankan (12 Km)	50,00	50,00	0,00	0,00	0,00
26616 Travaux d'aménagement, de bitumage d'un tronçon de 1.555 Km et de construction des ouvrages d'assainissement à Gbessia Cité de l'Air (Raffinerie), Commune de Gbessia	11,00	11,00	0,00	9,00	0,00
26618 Travaux de Construction des Routes d'accès en Béton armé de (2 500 ML) et des Ouvrages d'Assainissement a MISSIRA dans la commune Urbaine de KANKAN	18,00	18,00	18,00	0,00	0,00
26626 Projet de Construction et Bitumage de 5,300km de route à khorira ( Soumba)	22,51	22,51	0,00	0,00	0,00
26628 Travaux de construction d'une voie d'accès de 4 km en Béton arme de Hermakonon (Bonfi)	21,00	21,00	0,00	0,00	0,00
26629 Travaux de reprise partielle de la route KAGBELEN - TANENE - longue de 62 Km	95,00	95,00	0,00	11,11	11,11
26649 Travaux de réhabilitation de la route en terre et construction d'ouvrages sur le tronçon de route SINKO - TENKRO d'un linéaire de 52 Km jusqu'à la Frontière de la Côte d'Ivoire	20,00	20,00	0,00	0,00	0,00
26654 Travaux de Bitumage de 15Km de voirie à Mandiana	20,00	20,00	0,00	18,00	0,00
26666 Travaux D'urgence de Construct-Services déconcentrés Interie	11,74	11,74	0,00	11,74	11,74
<b>15 MINISTÈRE DE L'URBANISME, DE L'HABITAT ET DE L'AMÉNAGEMENT DU TERRITOIRE CHARGÉ DE LA RÉCUPÉRATION DES DOMAINES SPOLIÉS DE L'ETAT</b>	<b>217,44</b>	<b>217,44</b>	<b>40,50</b>	<b>5,98</b>	<b>5,98</b>
21025 Désenclavement/Assainissement des Quartiers	3,00	3,00	0,00	0,00	0,00
21091 Assmt 4 Capitales/Région et Conakry-Tout Territ Guinéen	5,20	5,20	0,00	0,00	0,00
21092 Etd Viabilisation Itin. Inter Quart	1,12	1,12	0,00	0,00	0,00
21109 Désenclavement quartiers ckry	42,00	42,00	0,00	3,25	3,25
21124 Programme de rénovation et / ou reconstruction des cités administratives dans les 33 préfectures du pays	41,00	41,00	37,50	0,00	0,00
21142 Programme National d'Adressage de Guinée	10,37	10,37	0,00	0,00	0,00
26055 Etd/Construction Siège MVUH	17,50	17,50	0,00	0,00	0,00
26414 Projet de Digitalisation et de Sécurisation du Cadastre Foncier	6,60	6,60	0,00	2,73	2,73
26528 Programme de Projet de Construction d'un (1) million de Logements Sociaux (PPCLS)	35,00	35,00	3,00	0,00	0,00
26615 Travaux d'Aménagement et de mise à niveau des Boulevards et Avenues de la Commune de Kaloum à Conakry	45,57	45,57	0,00	0,00	0,00
26642 Projet d'Assainissement Liquide de Conakry (dons de royaume de Maroc)	3,48	3,48	0,00	0,00	0,00
26644 Projet de modernisation et d'extension de la station d'épuration des eaux usées de conakry sous une approche d'opération «réserve linkage » en République de Guinée	6,61	6,61	0,00	0,00	0,00
<b>16 Ministère du Commerce</b>	<b>81,32</b>	<b>81,32</b>	<b>22,56</b>	<b>15,83</b>	<b>1,35</b>
21101 Pg/Reh. Centr. Pilote Techgie Indust.	18,10	18,10	1,00	0,09	0,09
26057 Prj/ Chaîne des valeurs de F. Agricole	2,30	2,30	0,00	0,00	0,00
26263 Projet de Construction Siège Ministère de l'industrie	12,00	12,00	11,50	0,00	0,00
26322 Projet d'appui é la compétitivité de la chaîne de valeur miel en Guinée	0,00	0,00	0,00	0,00	0,00

Libellé	LFI 2025	Crédits actuels	Montant réservé	Montant engagé	Montant liquidé
26399 Projet de Construction des Centres d'Appui aux PME	15,70	15,70	0,00	13,50	0,00
26437 Zones Industrielles de Guinée (Sécurisation physique et juridique FANYE)	5,64	5,64	0,60	2,24	1,26
26463 Projet de Construction de la voie d'accès du site de petit simbaya	3,92	3,92	0,00	0,00	0,00
26502 Projet de Construction et équipement des laboratoires de métrologie	2,50	2,50	0,00	0,00	0,00
26503 Rénovation- extension et équipement du Bâtiment administratif de l'institut Guinéen de normalisation et de métrologie (ignm)	9,76	9,76	9,46	0,00	0,00
26576 Projet d'Implantations de plateformes de baremage	10,90	10,90	0,00	0,00	0,00
26646 Projet d'appui au développement industriel et à la résilience des PME (PADIRPME)	0,50	0,50	0,00	0,00	0,00
<b>18 MINISTERE DE LA SANTE ET DE L'HYGIENE PUBLIQUE</b>	<b>287,45</b>	<b>287,45</b>	<b>94,43</b>	<b>126,22</b>	<b>78,17</b>
21030 Programme Reconstruction Système de Santé-Tout Territ Guinéen	200,79	255,39	94,43	126,22	78,17
26063 Renforcement Système Santé Post Ébola	2,45	2,45	0,00	0,00	0,00
26148 Projet de Réhabilitation/Extension Hôpital de Kouroussa	2,38	2,38	0,00	0,00	0,00
26364 Projet de Construction du Centre d'Opération d'Urgence de l'Agence Nationale de Sécurité Sanitaire de la République de Guinée à Conakry	6,30	0,00	0,00	0,00	0,00
26365 Projet de reconstruction des magasins au siège de la Pharmacie Centrale de Guinée (PCG)	5,78	5,78	0,00	0,00	0,00
26445 Projet de Construction et d'Équipement des Hôpitaux Régionaux de Kankan et de N'Zérékoré	18,00	0,00	0,00	0,00	0,00
26486 Phase 2 du Projet de Construction du Siège de l'insp à kakoulimah-Coyah (Projet de Construction d'une Bio-banque Nationale avec Bloc documentation/logistique, Informatique et Centre d'heberg	12,00	0,00	0,00	0,00	0,00
26504 Travaux de Projet de Construction et Équipement des Logements du Personnel Spécialisé de CHU de donka en deux(02) immeubles de huit (08) appartements	14,28	14,28	0,00	0,00	0,00
26519 Promotion de la Santé Reproductive et Familiale - PSR Guinée	1,14	1,14	0,00	0,00	0,00
26578 Travaux de Construction, Rénovation/Extension des Infrastructures Sanitaires d'Urgence des îles de Loos (CSA de Kassa, Postes ( Robanet, Tamara et Room).	18,30	0,00	0,00	0,00	0,00
26630 Projet de Construction et Équipements d'une plateforme logistique nationale de la PCG SA à Mamou	5,43	5,43	0,00	0,00	0,00
26643 Projet d'appui au secteur de la santé	0,60	0,60	0,00	0,00	0,00
<b>19 MINISTERE DE LA PROMOTION FEMININE, DE L'ENFANCE ET DES PERSONNES VULNERABLES</b>	<b>154,86</b>	<b>154,86</b>	<b>13,32</b>	<b>23,73</b>	<b>7,22</b>
21031 Progr. reh. Projet de Construction des CAAF-Tout Territ Guinéen	15,18	15,18	4,02	1,75	1,61
21032 Const. Infr/ M Action Sociale	14,19	14,19	0,00	0,00	0,00
21093 Prog/Const. Antennes FDSS-Tout Territ Guinéen	11,00	11,00	0,00	3,56	1,66
21126 Programme National d'Appareillage Orthopédique (PNAO)	12,27	12,27	0,00	3,96	2,47
21133 Programme d'Autonomisation et d'Entrepreneuriat des Femmes/Filles	8,28	8,28	1,00	0,06	0,06
21134 PROGRAMME INDIGENCE ET SOLIDARITE	11,86	11,86	0,00	0,00	0,00
21135 Programme Protection et Bien Être de l'Enfant	11,80	11,80	1,00	0,10	0,10
21136 PROGRAMME GENRE ET DROITS DES FEMMES	7,37	7,37	0,00	0,00	0,00
21137 Programme Inclusion des Personnes Vulnérables	21,32	21,32	1,48	14,00	1,04
26159 Centre Apprentissage P/Handicapés	12,00	12,00	0,00	0,00	0,00
26223 Construction centre orthopédique donka	8,86	8,86	0,00	0,00	0,00
26226 Projet équipement médical cnfsa jean Paul ii	11,00	11,00	5,83	0,00	0,00
26368 Programme d'Appui au Renforcement de capacités institutionnelles. techniques et humaines des structures du Ministère de l'Action Sociale et de l'Enfant	1,30	1,30	0,00	0,00	0,00
26580 Projet de construction de 2 espaces de foires internationales à conakry	6,14	6,14	0,00	0,00	0,00



Libellé	LFI 2025	Crédits actuels	Montant réservé	Montant engagé	Montant liquidé
26610 Compendium des Compétences Féminines de Guinée(COCOFGUI)	2,29	2,29	0,00	0,30	0,30
<b>20 MINISTERE DE L'ENSEIGNEMENT PRE-UNIVERSITAIRE ET DE L'ALPHABETISATION</b>	<b>204,91</b>	<b>204,91</b>	<b>67,06</b>	<b>16,82</b>	<b>9,85</b>
21033 Réhabilitation & Équipe. salles classe Élémentaires/IRE -Tout Territ Guinéen	7,74	7,74	6,39	1,35	1,35
21034 Rénovation/Extension IRE-DPE-Services Déconcentrés Conakry	11,24	11,24	7,00	2,96	0,00
21036 Réhabilitation Salles de Classes du Secondaire-Tout Territ Guinéen	63,00	63,00	9,83	11,35	8,50
26370 Études/Projet de Construction du Siège du Ministère de l'Éducation Nationale et de l'Alphabétisation à Koloma	20,00	20,00	0,00	0,00	0,00
26371 Travaux de Projet de Construction/Réhabilitation des Centres d'Alphabétisation	10,24	10,24	9,14	0,00	0,00
26505 Travaux de Projet de Construction, réhabilitation et équipement aux préscolaires	8,79	8,79	0,00	0,00	0,00
26581 Projet de Construction de 100 Écoles	32,00	32,00	13,66	0,00	0,00
26582 Projet de Revalorisation d'un site scolaire à Kawass	10,90	10,90	2,08	0,00	0,00
26607 Projet de construction et de rénovation du collège kouramodou Doumbouya	6,00	6,00	2,22	1,16	0,00
26608 Projet de construction du lycée et collège de Kourémalé (Siguiri)	10,00	10,00	9,50	0,00	0,00
26661 Projet de construction de deux (2) lycées de type Barry Diawadou a Tounnifily (Boffa) et a Dalaba	25,00	25,00	7,25	0,00	0,00
<b>21 MINISTERE DE L'ENSEIGNEMENT TECHNIQUE, DE LA FORMATION PROFESSIONNELLE ET DE L'EMPLOI</b>	<b>116,11</b>	<b>116,11</b>	<b>3,50</b>	<b>14,58</b>	<b>14,58</b>
21038 Programme de Réhabilitation des CFP	36,30	36,30	0,00	1,26	1,26
21039 Projet de Projet de Construction des École Régionale des Arts et Métiers (ERAM) de -Tout Territ Guinéen	9,59	9,59	0,00	0,00	0,00
21127 Programme de Construction des Centres d'Applications et Formation Professionnelles Post-Primaire et Secondaire (CAFPP-S)	18,61	18,61	0,00	0,00	0,00
26229 Extension/Rénovation Centre Éducation env. dev de de Pita	7,86	7,86	0,00	2,56	2,56
26292 Projet de Construction et Équipement de l'École Nationale de l'Éducation physique et Sport (ENEPS)	19,94	19,94	0,00	10,76	10,76
26403 Projet de Projet de Construction des Inspections Régionales	7,38	7,38	0,00	0,00	0,00
26508 Projet de Projet de Construction des lycées techniques	0,72	0,72	0,00	0,00	0,00
26583 Projet de construction d'un village numérique	14,20	14,20	3,50	0,00	0,00
26651 Projet de Construction d'une École de Cirque et des Métiers Annexes	1,50	1,50	0,00	0,00	0,00
<b>22 MINISTERE DE L'INFORMATION ET DE LA COMMUNICATION</b>	<b>89,36</b>	<b>89,36</b>	<b>8,65</b>	<b>2,88</b>	<b>2,42</b>
26076 Renforcement sites Diffusion RTG-Tout Territ Guinéen	9,49	9,49	0,00	0,48	0,48
26230 Achèvement Extension Siège Ministère communication koloma	6,59	6,59	0,00	0,46	0,00
26231 Rénovation et extension de quatre (4) station radio rurale	10,54	10,54	3,00	0,00	0,00
26372 Projet de réhabilitation et équipement de la RTG (RTG1 et RTG2)	12,00	12,00	2,82	0,00	0,00
26373 Renforcement de capacité du journal HOROYA	10,60	10,60	0,00	1,93	1,93
26427 Projet de Rénovation et d'équipement des stations de la radio rurale guinée	3,03	3,03	0,00	0,00	0,00
26475 Projet de Projet de Construction et d'équipement du Siège combine de la radio rurale, du fadem et de l'agp	10,82	10,82	2,82	0,00	0,00
26478 Création de la chaine de télévision thématique	19,30	19,30	0,00	0,00	0,00
26522 Transition de l'analogique vers le numérique de la radio et télévision nationale	7,00	7,00	0,00	0,00	0,00
<b>23 Ministère de la Jeunesse</b>	<b>272,96</b>	<b>272,96</b>	<b>58,47</b>	<b>71,94</b>	<b>46,47</b>
21040 Projet de Construction Maison des Jeunes-Tout Territ Guinéen	10,85	10,85	0,00	1,07	0,00
21059 Aménagement Espace Multisports et Multidisciplinaires	49,30	49,30	4,91	6,84	3,20
21122 Programme d'Appui à la Promotion de l'Emploi des Jeunes	19,20	24,78	4,80	4,44	4,44

Libellé	LFI 2025	Crédits actuels	Montant réservé	Montant engagé	Montant liquidé
21123 Programme de pavage des rues	28,56	28,56	3,46	19,35	7,87
21128 Programme de Construction des Centres Sportifs et d'Insertion Juvénile Socio Professionnelle à l'intérieur du pays(Kindia, Labé, Kankan et N'zerekoré)	15,00	42,00	7,50	27,02	27,02
21129 Programme Nationale de Développement des Incubateurs d'Entreprises Agro-sylvo-pastorales et Halieutiques (pisculture) en Guinée	6,48	6,48	0,81	0,00	0,00
26232 Rénovation Siège Ministère jeunesse et emploi jeunes	10,66	10,66	2,00	0,00	0,00
26272 Projet COCAN 2025	102,00	69,42	30,00	3,39	0,00
26293 Projet de Construction des centres sportifs et d'insertion socio professionnel pour les jeunes	11,54	11,54	0,00	1,07	1,07
26374 Rénovation et Extension du Bâtiment de la Direction Nationale Emploi des Jeunes	0,40	0,40	0,00	0,00	0,00
26585 Projet de Rénovation et Équipement de l'institut National de la Jeunesse, de l'Éducation Physique et des Sports(INJEPS)	8,41	8,41	5,00	2,88	2,88
26657 CONSTRUCTION ET EQUIPEMENT DES 4 CENTRES DE FABRICATION DE MATERIELS ET EQUIPEMENTS SPORTIFS	10,56	10,56	0,00	5,89	0,00
<b>24 CONNSEL NATIONAL DE LA TRANSITION</b>	<b>15,00</b>	<b>15,00</b>	<b>0,00</b>	<b>0,00</b>	<b>0,00</b>
26267 Projet de Construction et d'équipement du Siège de l'Assemblée Nationale	15,00	15,00	0,00	0,00	0,00
<b>25 COUR SUPREME</b>	<b>10,00</b>	<b>10,00</b>	<b>4,27</b>	<b>4,83</b>	<b>4,83</b>
26080 rénovations Extension Cour Suprême	10,00	10,00	4,27	4,83	4,83
<b>26 HAUTE AUTORITE DE LA COMMUNICATION</b>	<b>20,92</b>	<b>20,92</b>	<b>0,00</b>	<b>2,09</b>	<b>2,09</b>
26429 Projet d'Étude et de Construction des Infrastructures du Siège de la Haute Autorité de la Communication dans les Sept Régions Administratives	8,07	8,07	0,00	2,09	2,09
26483 Extension du Siège de la Haute Autorité de la Communication (HAC)	12,85	12,85	0,00	0,00	0,00
<b>28 SECRÉTARIAT GÉNÉRAL DU GOUVERNEMENT</b>	<b>21,35</b>	<b>21,35</b>	<b>3,35</b>	<b>0,00</b>	<b>0,00</b>
26259 Projet de construction de l'Imprimerie du Gouvernement	7,00	7,00	0,00	0,00	0,00
26632 Projet de construction et équipement du Secrétariat Général du Gouvernement	14,35	14,35	3,35	0,00	0,00
<b>30 SECRETARIAT GENERAL AUX AFFAIRES RELIGIEUSES</b>	<b>80,59</b>	<b>80,59</b>	<b>3,55</b>	<b>34,16</b>	<b>24,10</b>
21041 Projet de Construction des Mosquées de la Région Administrative de Boké	7,00	7,00	0,00	4,11	1,30
21041 Projet de Construction des Mosquées de la Région Administrative de Kindia	9,00	9,00	0,00	6,87	2,55
21041 Projet de Construction Mosquées de l'Intérieur-Tout Territ Guinéen	44,59	44,59	2,35	20,26	20,26
21042 Projet de Construction et Rénovation Archevêques et églises	20,00	20,00	1,21	2,92	0,00
<b>31 MINISTERE DE L'ENVIRONNEMENT ET DU DEVELOPPEMENT DURABLE</b>	<b>65,65</b>	<b>65,65</b>	<b>1,50</b>	<b>2,72</b>	<b>2,72</b>
26165 Conservation Biodiversité du Mont Nimba	3,84	3,84	0,00	0,40	0,40
26317 Restauration de l'espace forestier dégradé et déboisé des zones riveraines de concessions minières dans la Préfecture de Boffa	4,52	4,52	0,00	0,25	0,25
26383 Programme d'Appui à la Vulnérabilité des Riverains et des Ressources Naturelles dû au Changement Climatique dans le Bassin Hydrographique de Konkouré	3,80	3,80	0,00	0,20	0,20
26586 Projet de Caractérisation et de Développement d'outils d'encadrements des déchets dangereux en vue de réduction les risques de dispersion des Contaminants	5,12	5,12	0,00	0,20	0,20
26587 Projet d'Aménagement d'un espace de détente, de convivialité et à l'amélioration des ressources génétiques forestières du jardin botanique de la Camayenne, Commune de Dixinn.	3,00	3,00	0,00	0,40	0,40
26588 Projet d'Aménagement et gestion de la réserve de Biosphère de Badiar	4,34	4,34	0,00	0,20	0,20
26633 Projet de Gestion durable de la réduction des Émissions dues à la déforestation et à la dégradation	5,15	5,15	0,00	0,70	0,70

Libellé	LFI 2025	Crédits actuels	Montant réservé	Montant engagé	Montant liquidé
des forêts en République de Guinée à (PGD-REDD+ )					
26634 Construction du Centre Perfectionnement du Corps Paramilitaire Conservateur de la Nature dans la Région de Faranah	18,00	18,00	0,00	0,00	0,00
26652 Projet d'extension du siège du Ministère de l'Environnement et du Développement Durable	12,22	12,22	1,50	0,00	0,00
26658 Projet d'aménagement et de protection des écosystèmes du lac de Sonfonia dans le parc du Delta de Konkouré	5,67	5,67	0,00	0,37	0,37
<b>32 MINISTERE DES TRANSPORTS</b>	<b>92,35</b>	<b>92,35</b>	<b>20,33</b>	<b>0,00</b>	<b>0,00</b>
26240 Projet de Construction des Aéroports Régionaux	43,75	43,75	0,00	0,00	0,00
26276 Projet Système de détresse et sécurité maritime	7,33	6,03	0,00	0,00	0,00
26517 Projet de Rénovation et d'Équipement de la Direction Nationale de la Météorologie (r+2)	10,00	10,00	3,48	0,00	0,00
26518 Réhabilitation des Installations du Train Conakry -express	5,00	0,00	0,00	0,00	0,00
26590 Projet de Construction et Équipement du siège de la SNCFG	15,72	15,72	0,00	0,00	0,00
26591 Projet de rénovation, extension et équipement du Ministère des transports	10,55	16,85	16,85	0,00	0,00
<b>34 MINISTERE DE L'ENSEIGNEMENT SUPERIEUR, DE LA RECHERCHE SCIENTIFIQUE ET DE L'INNOVATION</b>	<b>197,26</b>	<b>167,26</b>	<b>4,77</b>	<b>1,65</b>	<b>1,65</b>
21048 Programme d'Appui ISAV/VGE de Faranah	13,00	13,00	0,00	0,00	0,00
21095 Institut de Recherche (CREVAT/CERESCOR)	13,78	13,78	0,00	0,00	0,00
21145 Programme du Centre d'Excellence Mines et Société	2,40	2,40	0,00	0,00	0,00
26089 Trav.Const.Reha/Équipe Inf UGANC	25,00	25,00	0,00	0,00	0,00
26090 Trx Cosnt NVL Infrs.Labe/Hafia1/Hafia2	9,56	9,56	0,00	0,00	0,00
26375 Projet de Réhabilitation et d'Extension de l'Université de Kindia	25,29	25,29	4,31	0,00	0,00
26376 Réhabilitation et Extension de l'Université Général Lansana Conte de Sonfonia	14,96	14,96	0,00	0,42	0,42
26424 Projet Étudiants Entrepreneurs	3,20	3,20	0,00	0,00	0,00
26436 Projet de Projet de Construction des Classes Préparatoires aux Écoles à Dalaba	19,22	19,22	0,46	1,23	1,23
26442 Programme intégré de gestion de la coopération dans les institutions d'enseignement supérieur des centres de recherche et des centres de documentations	13,57	13,57	0,00	0,00	0,00
26479 déploiements de 17 espaces numériques de travail dans 17 îles	14,90	14,90	0,00	0,00	0,00
26481 Étude : Conception et Développement d'un Système d'Information d'aide à la prise de décision pour le Ministère de l'enseignement Supérieur, de la Recherche Scientifique et de l'Innovation	6,50	6,50	0,00	0,00	0,00
26510 Projet de Réhabilitation et d'Extension des Universités (sonfonia,Kankan,Labé,N'Zérékoré)	31,88	1,88	0,00	0,00	0,00
26523 Projet de Création d'un Pôle d'Innovation	4,00	4,00	0,00	0,00	0,00
<b>35 ADMINISTRATION ET CONTRÔLE DES GRANDS PROJETS</b>	<b>65,00</b>	<b>65,00</b>	<b>2,90</b>	<b>7,03</b>	<b>7,03</b>
21097 Fonds d'Études Projets-Programmes	60,00	60,00	2,90	7,03	7,03
26377 Projet de Construction du Complexe Administratif des Grands Projets (Siège)	5,00	5,00	0,00	0,00	0,00
<b>36 Ministère de l'Energie</b>	<b>267,50</b>	<b>267,50</b>	<b>51,98</b>	<b>62,25</b>	<b>49,66</b>
21050 Programme Aménagement Massifs du Fouta Djallon	2,77	2,77	0,00	1,68	1,68
21051 AEP des 5 Villes (Gaoual, Tougué,Lélouma, Lola et Yomou)	4,83	4,83	0,00	0,00	0,00
21053 Réhabilitation extension réseau électrique Conakry II	1,45	1,45	0,00	0,00	0,00
21056 P/Intég. Dv. Adapt. Chang. CI Niger	2,65	2,65	0,00	2,40	2,40
21144 PROGRAMME DE DRAGAGE DU FLEUVE NIGER ET SES AFFLUENTS POUR DES BUTS MULTIPLES (DRAFNAM)	1,50	1,50	0,00	0,00	0,00
26092 Interconnexion Guinée - Mali	1,00	1,00	0,00	0,50	0,50

Libellé	LFI 2025	Crédits actuels	Montant réservé	Montant engagé	Montant liquidé
26102 Energie Guinée/Donkéya	25,00	25,00	0,00	0,00	0,00
26103 Réhabilitation Centrale Samankoun et Loffa	9,71	9,71	0,00	9,40	9,40
26183 Aménagement du Barrage de Fomi	20,00	20,00	0,00	0,00	0,00
26184 Barrage Frankoned/Kogbedou/Milo	3,31	3,31	0,00	0,40	0,40
26244 Extension Bâtiment Ministère de l'Energie	5,00	5,00	0,00	0,00	0,00
26286 Projet de Construction Direction Nationale de l'Hydraulique	1,68	1,68	0,00	0,00	0,00
26320 Accès total a l'électricité des usagers ruraux subsahariens	0,60	0,60	0,00	0,00	0,00
26324 Projet de Construction et Équipements d'un Laboratoire Moderne pour l'Analyse et Contrôle des Produits Pétroliers	4,79	4,79	0,00	0,00	0,00
26325 Projet d'Amélioration de l'Accès à l'Électricité en Guinée (PAAEG)	28,50	28,50	0,10	27,90	27,90
26326 Projet d'Adduction d'Eau à partir du Système de Potabilisation de l'Eau salée dans la Sous-Préfecture de KABACK. Préfecture de Forécariah	4,03	4,03	0,28	0,33	0,05
26448 Projet de Raccordement de la Localité de Koba à partir de Badi	8,00	8,00	0,00	0,00	0,00
26484 Études et Projet de Construction du Siège de l'Agence Guinéenne d'Électrification Rurale	10,50	10,50	1,00	0,00	0,00
26489 Projet Pilote Électrification Rurale Photovoltaïque	4,30	4,30	0,00	0,00	0,00
26524 Projet d'Électrification des Localités Riveraines des Centrales de kaleta et Souapiti	12,13	12,13	11,61	0,13	0,13
26542 Travaux de dragage det de curottage de la retenue du Barrage de Tinkisso à Dabola	10,36	10,36	0,00	0,00	0,00
26592 Projet Lignes et Postes 225 kV (La Côtère)	5,00	5,00	0,00	0,00	0,00
26593 Projet d'Appui à l'amélioration de l'accès à l'énergie propre dans les communautés hors réseau	6,25	6,25	0,00	0,00	0,00
26594 Projet de construction du siège de la direction nationale de l'Energie	5,76	5,76	0,00	5,66	0,00
26595 Projet de réhabilitation et extension du réseau d'éclairage public de la Guinée	22,50	22,50	14,00	0,00	0,00
26596 Projet de renforcement du système d'Alimentation en Eau Potable du Grand Conakry à partir du barrage de banéah	10,98	10,98	0,00	2,46	2,46
26609 Projet de renforcement de systèmes d'AEP des sept (7) capitales régionales	4,20	4,20	0,00	3,70	3,70
26620 Projet rénovation et d'Aménagement du Siège du Ministère de la Culture	12,04	12,04	0,00	0,00	0,00
26635 Deux (2) Projets Solaires pour l'Approvisionnement en Eau Potable et l'Électrification des 7 Universités Publique, Réfrigération et Électrification de 200 Infrastructures Sanitaire en Guinée	0,75	0,75	0,00	0,55	0,55
26636 Projet d'électrification des localités de Dubréka, Boké et Boffa en MT/BT	26,00	26,00	25,00	0,00	0,00
26637 PROJET DE REALISATION DE SYSTEMES D'ALIMENTATION EN EAU POTABLE DES VILLES DE BEYLA, KOUBIA ET FRIA	2,93	2,93	0,00	0,50	0,50
26648 Électrification de nouvelles localités	8,95	8,95	0,00	6,65	0,00
<b>37 MINISTERE DES POSTES, DES TELECOMMUNICATIONS ET DE L'ECONOMIE NUMERIQUE</b>	<b>117,30</b>	<b>117,30</b>	<b>0,01</b>	<b>39,50</b>	<b>27,00</b>
26188 Construct/ DATA/Centre Exce	16,00	16,00	0,00	8,50	0,00
26191 Elab. Schéma Direct Informtq	2,50	2,50	0,00	0,00	0,00
26295 RMC Réhabilitation	20,00	20,00	0,00	19,00	19,00
26347 Projet de Rénovation/Équipement/Infrastructures pour MPTEN	0,05	11,05	0,00	0,00	0,00
26400 Centres d'Apprentissage Récréatifs pour la Technologie, l'Innovation et la Communication	7,50	4,00	0,00	0,00	0,00
26420 Projet d'Interconnexion des 33 Préfectures	15,50	0,00	0,00	0,00	0,00
26487 Projet de Réhabilitation et lancement des opérations de Guinée-télécoms	15,00	10,50	0,00	4,00	0,00
26494 Projet d'Interconnexion et Fourniture d'une Connexion Internet de très-haut Débit par Fibre Optique	10,20	23,20	0,00	0,00	0,00
26509 Projet de l'Étude de Faisabilité des Travaux de Réhabilitation, d'Extension et d'Équipement du Réseau Postal Public Guinéen	15,00	14,50	0,00	0,00	0,00



Libellé	LFI 2025	Crédits actuels	Montant réservé	Montant engagé	Montant liquidé
26547 Projet de digitalisation des p-Services Centraux	15,55	15,55	0,01	8,00	8,00
26597 Déploiement des réseaux métropolitains dans les Sept (7) capitales régionales	0,00	0,00	0,00	0,00	0,00
<b>43 Ministère de la Culture et de l'Artisanat</b>	<b>111,15</b>	<b>111,15</b>	<b>14,39</b>	<b>38,32</b>	<b>25,31</b>
21028 Programme de Construction des Villages Artisanaux	15,00	15,00	0,00	11,11	11,11
21130 Programme d'aménagement des plages de Conakry	10,30	10,30	0,00	0,00	0,00
21139 Programme de réhabilitation, de construction et d'équipements des infrastructures culturelles et touristiques	13,00	13,00	0,98	10,21	0,00
21143 Programme de construction et d'équipements d'un Réseau de Musées Régionaux de la République	10,50	10,50	8,00	0,00	0,00
26255 Projet de Construction Centre Multiculturel de Kankan	6,48	6,48	5,41	0,00	0,00
26328 Projet d'études de la Cartographie des Sites Touristiques de la République de Guinée	5,03	5,03	0,00	0,00	0,00
26443 Projet de Construction du palais de la jeunesse et de la culture Conakry	2,00	2,00	0,00	0,00	0,00
26476 Projet de Construction d'un Centre Culturel des Rythmes et Danses de Hamana à Kouroussa	6,19	6,19	0,00	0,00	0,00
26480 Projet de Rénovation et Extension du Musée de Sandervalia	4,65	4,65	0,00	0,00	0,00
26526 Réhabilitation du Voile de la Mariée de Kindia	17,00	17,00	0,00	17,00	14,20
26653 Projet de Construction et d'Aménagement du site Bacikolo	21,00	21,00	0,00	0,00	0,00
<b>46 SECRETARIAT GENERAL A LA PRESIDENCE CHARGE DES SERVICES SPECIAUX, DE LA LUTTE CONTRE LA DROGUE ET LE CRIME ORGANISE</b>	<b>25,00</b>	<b>25,00</b>	<b>0,00</b>	<b>2,87</b>	<b>0,00</b>
26380 Projet de Construction des Infrastructures du Secrétariat Général à la Présidence Chargé des Services Spéciaux de la Lutte contre la Drogue et le Cri	25,00	25,00	0,00	2,87	0,00
<b>64 MINISTERE DU BUDGET</b>	<b>165,75</b>	<b>165,75</b>	<b>4,50</b>	<b>11,72</b>	<b>8,73</b>
21062 Projet de Construction Direction Régionale des Impôts	22,52	22,52	0,00	6,25	3,27
21063 Projet de Construction de la Direction Régionale des Douanes	20,43	20,43	0,00	1,46	1,46
26444 Projet de Construction du Siège de la Direction Nationale de Comptabilité Matières et Matériels	11,21	11,21	0,00	0,00	0,00
26467 Projet de Construction de la Direction Générale des Douanes	19,50	19,50	0,00	4,00	4,00
26468 Projet de Construction de l'École Nationale des Douanes	2,00	2,00	0,00	0,00	0,00
26469 Projet de Construction de l'École Nationale des impôts	20,07	20,07	0,00	0,00	0,00
26599 Projet d'Étude et de Construction des directions préfectorales du Budget	7,50	7,50	0,00	0,00	0,00
26600 Projet de modernisation des systèmes d'informations financières	3,00	3,00	0,00	0,00	0,00
26601 Projet de modernisation du système d'information de la direction générale des impôt (SAFIG2)	52,53	52,53	0,00	0,00	0,00
26602 Travaux d'achèvement du 6ème étage et de Revêtement du bâtiment du Ministère du Budget	5,00	5,00	4,50	0,00	0,00
26612 Projet de Construction d'une Villa de la Direction Générale du Budget	2,00	2,00	0,00	0,00	0,00
<b>73 COUR DES COMPTES</b>	<b>2,50</b>	<b>2,50</b>	<b>0,00</b>	<b>0,00</b>	<b>0,00</b>
26662 Projet de Construction du siège de la cour des Comptes	2,50	2,50	0,00	0,00	0,00
<b>99 DEPENSES COMMUNES</b>	<b>443,74</b>	<b>443,74</b>	<b>0,00</b>	<b>0,00</b>	<b>0,00</b>
21100 TAXES (DROITS de Douanes et TVA)	443,74	443,74	0,00	0,00	0,00
<b>Total général</b>	<b>7 632,29</b>	<b>7 602,29</b>	<b>576,88</b>	<b>1 633,93</b>	<b>1 375,02</b>

Source : DGIP, DGB, DNSI